

Région : CENTRE  
Province : KADIOGO  
Collectivité Territoriale : COMMUNE DE OUAGADOUGOU

**BURKINA FASO**  
*Unité - Progrès - Justice*



# COMPTE ADMINISTRATIF

**GESTION BUDGETAIRE**

**2 023**

**L'ORDONNATEUR**  
  
**Maurice KONATE**  
Administrateur Civil  
Officier de l'ordre de l'Etalon



Région :	CENTRE	ANNEE	2 023
Province :	KADIOGO		
Collectivité Territoriale :	COMMUNE DE OUAGADOUGOU		

## COMPTE ADMINISTRATIF

INFORMATIONS GENERALES		
INFORMATIONS SOCIO-ECONOMIQUES		VALEURS
Superficie		518
Population totale de la collectivité territoriale		2 758 842
Taux brut de scolarisation		1,00%
Nombre moyen d'élèves/classe (primaire)		49
Nombre moyen d'élèves/classe (secondaire)		44
Nombre d'habitants par formation sanitaire		51 089
Nombre de points d'eau fonctionnels pour 1 000 habitants		6
INFORMATIONS FISCALES		Valeur pour la Collectivité
711 Impôts directs locaux		18 260 683 827
712 Impôts indirects locaux		1 774 688 406
713 Taxes locales et assimilées		746 596 680
714 Fiscalité partagée		881 087 487
715 Ristournes, restitutions sur les Impôts et taxes d'Etat		0
716 Centimes additionnels et Impôts synthétiques		915 815 401
719 Autres recettes fiscales		0
EMPRUNTS GARANTIS		Valeur
Capital restant à rembourser sur emprunts garantis		0
Annuités des emprunts garantis		0
DETTE AU 1ER JANVIER DE L'EXERCICE		Valeur
EMPRUNTS ET DETTES A COURT, MOYEN ET LONG TERMES ET DETTES ASSIMILEES		
161 Emprunt et dette à court terme		0
162 Emprunt et dette à moyen terme		0
163 Emprunt et dette à long terme		200 343 135
164 Dépôts et cautionnements reçus		0
169 Autres emprunts et dettes		0
ANNUITES		
16 Remboursements des annuités des emprunts et dettes à moyen et long termes et dettes assimilées		200 343 135
671 Intérêts et frais financiers sur la dette		15 742 062



Région :	CENTRE	ANNEE	2 023
Province :	KADIOGO		
Collectivité Territoriale :	COMMUNE DE OUAGADOUGOU		

### COMPTE ADMINISTRATIF

#### SECTION DE FONCTIONNEMENT - DETAIL 1: RECETTES

IMPUTATION			LIBELLE	BUDGET	TITRES DE RECETTES EMIS	TAUX DE REALISATION	ECART DE REALISATION
Chap.	Art.	Par.					
70			<b>VENTES DE PRODUITS ET DE SERVICES</b>	<b>536 360 000</b>	<b>476 400 800</b>	<b>88,82%</b>	<b>59 959 200</b>
	701		<b>Vente de produits</b>	<b>280 000 000</b>	<b>366 828 400</b>	<b>131,01%</b>	<b>-86 828 400</b>
		7010	Vente de fumier et autres déchets	0	0	-	0
		7011	Vente de vaccins et de livrets de vaccination	255 000 000	296 456 400	116,26%	-41 456 400
		7012	Vente d'eau	0	0	-	0
		7013	Vente de bois et autres combustibles	0	0	-	0
		7014	Vente de dossiers d'appel d'offres	20 000 000	69 731 000	348,66%	-49 731 000
		7015	Vente d'animaux mis en fourrière	0	0	-	0
		7016	Ventes de produits de jardins	0	0	-	0
		7017	Vente de livrets et cartes de familles	1 700 000	641 000	37,71%	1 059 000
		7019	Autres ventes de produits	3 300 000	0	0,00%	3 300 000
	702		<b>Recettes de prestations de services</b>	<b>256 360 000</b>	<b>109 572 400</b>	<b>42,74%</b>	<b>146 787 600</b>
		7020	Facturation de travaux ou de services	155 000 000	86 501 400	55,81%	68 498 600
		7021	Frais de scolarité	10 000 000	6 252 000	62,52%	3 748 000
		7022	Location de la voiture funéraire	0	0	-	0
		7023	Location de l'ambulance	0	0	-	0
		7024	Location d'engins de génie civil et de vidange	0	0	-	0
		7025	Location des autres matériels de transport	55 000 000	8 000 000	14,55%	47 000 000
		7026	Location de matériel et de mobilier	4 560 000	634 500	13,91%	3 925 500
		7027	Droits de fourrière	21 800 000	4 982 500	22,86%	16 817 500
		7028	Produits de maternités	0	0	-	0
		7029	Autres recettes de prestations de services	10 000 000	3 202 000	32,02%	6 798 000
	703		<b>Variation de stocks de produits</b>	<b>0</b>	<b>0</b>	<b>-</b>	<b>0</b>
	709		<b>Autres ventes de produits et services</b>	<b>0</b>	<b>0</b>	<b>-</b>	<b>0</b>



Région :	CENTRE	ANNEE	2 023
Province :	KADIOGO		
Collectivité Territoriale :	COMMUNE DE OUAGADOUGOU		

## COMPTE ADMINISTRATIF

### SECTION DE FONCTIONNEMENT - DETAIL 2: RECETTES

IMPUTATION			LIBELLE	BUDGET	TITRES DE RECETTES EMIS	TAUX DE REALISATION	ECART DE REALISATION
Chap.	Art.	Par.					
71			<b>RECETTES FISCALES</b>	<b>25 344 101 559</b>	<b>22 578 871 801</b>	<b>89,09%</b>	<b>2 765 229 758</b>
	711		<b>Impôts directs locaux</b>	<b>17 772 800 000</b>	<b>18 260 683 827</b>	<b>102,75%</b>	<b>-487 883 827</b>
		7110	Contribution des patentes	14 000 000 000	16 474 262 459	117,67%	-2 474 262 459
		7111	Taxe de résidence	1 700 000 000	380 426 202	22,38%	1 319 573 798
		7112	Taxe foncière des sociétés	600 000 000	715 915 884	119,32%	-115 915 884
		7113	Taxe sur les armes	18 000 000	8 733 538	48,52%	9 266 462
		7114	Taxe de voirie	24 000 000	18 272 539	76,14%	5 727 461
		7115	Contribution des licences des débits de boisson	180 800 000	30 680 467	16,97%	150 119 533
		7116	Contribution foncière	500 000 000	604 175 155	120,84%	-104 175 155
		7117	Taxe sur les véhicules à moteur	750 000 000	28 217 583	3,76%	721 782 417
		7119	Autres impôts directs locaux	0	0	-	0
	712		<b>Impôts indirects locaux</b>	<b>3 000 000 000</b>	<b>1 774 688 406</b>	<b>59,16%</b>	<b>1 225 311 594</b>
		7120	Taxe de jouissance	3 000 000 000	1 774 688 406	59,16%	1 225 311 594
		7129	Autres impôts indirects locaux	0	0	-	0
	713		<b>Taxes locales et assimilées</b>	<b>888 150 000</b>	<b>746 596 680</b>	<b>84,06%</b>	<b>141 553 320</b>
		7130	Taxe sur les spectacles	7 300 000	0	0,00%	7 300 000
		7131	Taxe sur la publicité	800 000 000	694 665 380	86,83%	105 334 620
		7132	Taxe sur les jeux	80 000 000	49 874 800	62,34%	30 125 200
		7133	Taxes de visite sanitaire et de transhumance	0	0	-	0
		7134	Taxe sur les tricycles et charrettes	350 000	3 000	0,86%	347 000
		7135	Taxes d'abattage et d'inspection de viande	500 000	2 053 500	410,70%	-1 553 500
		7136	Taxes d'usage de la chambre froide et du véhicule frigorifique	0	0	-	0
		7137	Taxe de balayage	0	0	-	0



Région :	CENTRE	ANNEE	2 023
Province :	KADIOGO		
Collectivité Territoriale :	COMMUNE DE OUAGADOUGOU		

## COMPTE ADMINISTRATIF

### SECTION DE FONCTIONNEMENT - DETAIL 3: RECETTES

IMPUTATION			LIBELLE	BUDGET	TITRES DE RECETTES EMIS	TAUX DE REALISATION	ECART DE REALISATION
Chap.	Art.	Par.					
		7138	Redevance pour l'enlèvement des ordures ménagères	0	0	-	0
		7139	Autres taxes locales et assimilées	0	0	-	0
	714		<b>Fiscalité partagée</b>	<b>783 151 559</b>	<b>881 087 487</b>	<b>112,51%</b>	<b>-97 935 928</b>
		7140	Taxe sur les produits pétroliers	783 151 559	881 087 487	112,51%	-97 935 928
		7141	Taxe superficielle	0	0	-	0
		7149	Autre fiscalité partagée	0	0	-	0
	715		<b>Ristournes, restitutions sur les impôts et taxes d'Etat</b>	<b>0</b>	<b>0</b>	<b>-</b>	<b>0</b>
	716		<b>Centimes additionnels et impôts synthétiques</b>	<b>2 900 000 000</b>	<b>915 815 401</b>	<b>31,58%</b>	<b>1 984 184 599</b>
		7160	Contribution des micro-entreprises	2 900 000 000	915 815 401	31,58%	1 984 184 599
		7169	Autres centimes additionnels et impôts synthétiques	0	0	-	0
	719		<b>Autres recettes fiscales</b>	<b>0</b>	<b>0</b>	<b>-</b>	<b>0</b>
72			<b>RECETTES NON FISCALES</b>	<b>4 533 362 184</b>	<b>2 818 213 924</b>	<b>62,17%</b>	<b>1 715 148 260</b>
	721		<b>Revenu du domaine</b>	<b>307 862 184</b>	<b>292 622 313</b>	<b>95,05%</b>	<b>15 239 871</b>
		7210	Location des propriétés domaniales	50 909 184	64 318 384	126,34%	-13 409 200
		7211	Concessions dans les cimetières	2 500 000	2 790 000	111,60%	-290 000
		7212	Droits de séjour dans le caveau provisoire	1 000 000	0	0,00%	1 000 000
		7213	Contribution au lotissement	0	0	-	0
		7214	Taxe d'indication des parcelles	0	0	-	0
		7215	Frais des attestations de possession foncière rurale (ADEP)	0	0	-	0
		7216	Taxe sur les cessions provisoires de terrain	0	0	-	0
		7217	Location de bâtiments et assimilés	247 453 000	218 199 100	88,18%	29 253 900
		7219	Autres revenus du domaine	6 000 000	7 314 829	121,91%	-1 314 829



Région :	CENTRE	ANNEE	2 023
Province :	KADIOGO		
Collectivité Territoriale :	COMMUNE DE OUAGADOUGOU		

## COMPTE ADMINISTRATIF

### SECTION DE FONCTIONNEMENT - DETAIL 4: RECETTES

IMPUTATION			LIBELLE	BUDGET	TITRES DE RECETTES EMIS	TAUX DE REALISATION	ECART DE REALISATION
Chap.	Art.	Par.					
	722		<b>Droits et frais administratifs</b>	<b>1 212 000 000</b>	<b>959 444 600</b>	<b>79,16%</b>	<b>252 555 400</b>
		7220	Droits d'expédition d'actes administratifs et d'état civil	900 000 000	728 806 100	80,98%	171 193 900
		7221	Droits d'inhumation et d'exhumation	12 000 000	13 850 000	115,42%	-1 850 000
		7222	Frais d'usage des chambres froides	0	0	-	0
		7223	Frais administratifs	0	0	-	0
		7224	Droits de séjour dans les hôtels	300 000 000	216 788 500	72,26%	83 211 500
		7229	Autres droits et frais administratifs	0	0	-	0
	723		<b>Droits de place dans les marchés, foires et marchands ambulants</b>	<b>250 000 000</b>	<b>1 201 200</b>	<b>0,48%</b>	<b>248 798 800</b>
		7230	Droits de place dans les marchés	243 000 000	1 201 200	0,49%	241 798 800
		7231	Droits de place dans les foires	7 000 000	0	0,00%	7 000 000
		7232	Droits de place des marchands ambulants	0	0	-	0
		7233	Droits de parc, d'embarquement et de débarquement	0	0	-	0
		7239	Autres droits de place	0	0	-	0
	724		<b>Produits du sol et du sous-sol</b>	<b>0</b>	<b>0</b>	<b>-</b>	<b>0</b>
		7240	Droit d'enlèvements des agrégats	0	0	-	0
		7241	Droit de dégradation du sol et sous-sol	0	0	-	0
		7249	Autres produits du sol et du sous-sol	0	0	-	0
	725		<b>Droits de mutation des biens</b>	<b>0</b>	<b>0</b>	<b>-</b>	<b>0</b>
	726		<b>Droits de stationnement et d'occupation du domaine public</b>	<b>1 910 000 000</b>	<b>1 262 813 511</b>	<b>66,12%</b>	<b>647 186 489</b>
		7260	Droits de stationnement	215 000 000	37 623 000	17,50%	177 377 000
		7261	Droits d'occupation du domaine public	1 695 000 000	1 225 190 511	72,28%	469 809 489
	727		<b>Amendes forfaitaires de police</b>	<b>853 000 000</b>	<b>302 132 300</b>	<b>35,42%</b>	<b>550 867 700</b>
		7270	Amendes forfaitaires de police municipale	450 000 000	211 024 100	46,89%	238 975 900
		7271	Amendes forfaitaires de police nationale	350 000 000	71 481 700	20,42%	278 518 300



Région :	CENTRE	ANNEE	2 023
Province :	KADIOGO		
Collectivité Territoriale :	COMMUNE DE OUAGADOUGOU		

## COMPTE ADMINISTRATIF

### SECTION DE FONCTIONNEMENT - DETAIL 5: RECETTES

IMPUTATION			LIBELLE	BUDGET	TITRES DE RECETTES EMIS	TAUX DE REALISATION	ECART DE REALISATION
Chap.	Art.	Par.					
		7272	Amendes de salubrité et d'hygiène	18 000 000	9 023 000	50,13%	8 977 000
		7279	Autres amendes	35 000 000	10 603 500	30,30%	24 396 500
	728		<i>Produits des quêtes et contributions volontaires</i>	0	0	-	0
		7280	Produits des quêtes	0	0	-	0
		7281	Produits des contributions volontaires des résidents	0	0	-	0
		7282	Produits des contributions volontaires des non résidents	0	0	-	0
		7289	Autres Produits des quêtes et contributions volontaires	0	0	-	0
	729		<i>Autres recettes non fiscales</i>	500 000	0	0,00%	500 000
73			<b>DOTATIONS, TRANSFERTS ET SUBVENTIONS</b>	<b>2 649 297 507</b>	<b>2 645 297 481</b>	<b>99,85%</b>	<b>4 000 026</b>
	731		<i>Dotations reçues de l'Etat</i>	<i>2 649 297 507</i>	<i>2 645 297 481</i>	<i>99,85%</i>	<i>4 000 026</i>
		7310	Dotation globale de fonctionnement	2 779 076	2 779 050	100,00%	26
		7311	Dotation du domaine de la santé et de l'hygiène	32 313 713	32 313 713	100,00%	0
		7312	Dotation du domaine de l'éducation, de la formation professionnelle et de l'alphabétisation	2 603 318 718	2 603 318 718	100,00%	0
		7313	Dotation du domaine de l'eau, de l'assainissement et de l'électricité	0	0	-	0
		7314	Dotation du domaine de l'environnement et de la gestion des ressources naturelles	0	0	-	0
		7315	Dotation du domaine de la culture, des sports et des loisirs	3 886 000	3 886 000	100,00%	0
		7316	Dotation du domaine de l'aménagement du territoire, de la gestion du domaine du foncier et l'aménagement urbain	0	0	-	0
		7317	Dotation du domaine des marchés, abattoirs et foires	0	0	-	0
		7318	Dotation du domaine de la protection civile, de l'assistance et des secours	0	0	-	0
		7319	Autres dotations reçues de l'Etat	7 000 000	3 000 000	42,86%	4 000 000
	732		<i>Transferts reçus d'autres collectivités territoriales</i>	<i>0</i>	<i>0</i>	<i>-</i>	<i>0</i>
		7320	Transferts reçus des régions	0	0	-	0
		7321	Transferts reçus des communes	0	0	-	0



Région :	CENTRE	ANNEE	2 023
Province :	KADIOGO		
Collectivité Territoriale :	COMMUNE DE OUAGADOUGOU		

## COMPTE ADMINISTRATIF

### SECTION DE FONCTIONNEMENT - DETAIL 6: RECETTES

IMPUTATION			LIBELLE	BUDGET	TITRES DE RECETTES EMIS	TAUX DE REALISATION	ECART DE REALISATION
Chap.	Art.	Par.					
		7322	Transferts reçus des groupements de collectivités territoriales	0	0	-	0
	733		<i>Transferts reçus des budgets annexes</i>	0	0	0,00%	0
	734		<i>Transferts reçus des établissements publics locaux et nationaux</i>	0	0	-	0
		7340	Transferts reçus des établissements publics locaux	0	0	-	0
		7341	Transferts reçus des établissements publics nationaux	0	0	-	0
	735		<i>Subventions</i>	0	0	-	0
		7350	Subvention n° 1	0	0	-	0
		7351	Subvention n° 2	0	0	-	0
		7352	Subvention n° 3	0	0	-	0
		7353	Subvention n° 4	0	0	-	0
		7354	Subvention n° 5	0	0	-	0
		7355	Subvention n° 6	0	0	-	0
		7356	Subvention n° 7	0	0	-	0
		7357	Subvention n° 8	0	0	-	0
		7358	Subvention n°9	0	0	-	0
		7359	Autres subventions	0	0	-	0
	739		<i>Autres dotations, transferts et subventions</i>	0	0	-	0
74			<b>DONS PROGRAMMES, LEGS ET FONDS DE CONCOURS</b>	0	0	-	0
	741		<i>Dons programmes et legs intérieurs</i>	0	0	-	0
		7410	Dons programmes et legs n°1	0	0	-	0
		7411	Dons programmes et legs n°2	0	0	-	0
		7412	Dons programmes et legs n°3	0	0	-	0
		7413	Dons programmes et legs n°4	0	0	-	0
		7414	Dons programmes et legs n°5	0	0	-	0



Région :	CENTRE	ANNEE	2 023
Province :	KADIOGO		
Collectivité Territoriale :	COMMUNE DE OUAGADOUGOU		

## COMPTE ADMINISTRATIF

### SECTION DE FONCTIONNEMENT - DETAIL 7: RECETTES

IMPUTATION			LIBELLE	BUDGET	TITRES DE RECETTES EMIS	TAUX DE REALISATION	ECART DE REALISATION
Chap.	Art.	Par.					
		7415	Dons programmes et legs n°6	0	0	-	0
		7416	Dons programmes et legs n°7	0	0	-	0
		7417	Dons programmes et legs n°8	0	0	-	0
		7418	Dons programmes et legs n°9	0	0	-	0
		7419	Autres dons programmes et legs intérieurs	0	0	-	0
	742		<b>Dons programmes et legs extérieurs</b>	0	0	-	0
		7420	Dons programmes et legs n°1	0	0	-	0
		7421	Dons programmes et legs n°2	0	0	-	0
		7422	Dons programmes et legs n°3	0	0	-	0
		7423	Dons programmes et legs n°4	0	0	-	0
		7424	Dons programmes et legs n°5	0	0	-	0
		7425	Dons programmes et legs n°6	0	0	-	0
		7426	Dons programmes et legs n°7	0	0	-	0
		7427	Dons programmes et legs n°8	0	0	-	0
		7428	Dons programmes et legs n°9	0	0	-	0
		7429	Autres dons programmes et legs extérieurs	0	0	-	0
	743		<b>Fonds de concours</b>	0	0	-	0
		7430	Fonds de concours n°1	0	0	-	0
		7431	Fonds de concours n°2	0	0	-	0
		7432	Fonds de concours n°3	0	0	-	0
		7433	Fonds de concours n°4	0	0	-	0
		7434	Fonds de concours n°5	0	0	-	0
		7435	Fonds de concours n°6	0	0	-	0
		7436	Fonds de concours n°7	0	0	-	0
		7437	Fonds de concours n°8	0	0	-	0
		7438	Fonds de concours n°9	0	0	-	0




Région :	CENTRE	ANNEE	2 023
Province :	KADIOGO		
Collectivité Territoriale :	COMMUNE DE OUAGADOUGOU		

## COMPTE ADMINISTRATIF

### SECTION DE FONCTIONNEMENT - DETAIL 8: RECETTES

IMPUTATION			LIBELLE	BUDGET	TITRES DE RECETTES EMIS	TAUX DE REALISATION	ECART DE REALISATION
Chap.	Art.	Par.					
		7439	Autres fonds de concours	0	0	-	0
	749		Autres dons programmes, legs et fonds de concours	0	0	-	0
75			<b>RECETTES EXCEPTIONNELLES</b>	<b>6 765 059 922</b>	<b>6 461 864 651</b>	<b>95,52%</b>	<b>303 195 271</b>
	751		Remises, annulations, réduction de titres de paiement ou titres de paiement atteints de déchéance	0	0	-	0
		7510	Remises de dettes	0	0	-	0
		7511	Annulation de dettes	0	0	-	0
		7512	Réduction ou annulation de titres de paiement	0	0	-	0
		7513	Titres de paiement atteints de déchéance	0	0	-	0
		7519	Autres remises, annulations, réduction de titres de paiement ou titres de paiement atteints de déchéance	0	0	-	0
	752		Ventes aux enchères publiques des éléments du patrimoine de la collectivité territoriale	0	0	-	0
	753		Restitution à la collectivité territoriale des sommes indûment payées	0	0	-	0
	754		Produits de cession d'immobilisations	0	0	-	0
		7540	Produits de cession d'immobilisations incorporelles	0	0	-	0
		7541	Produits de cession d'immobilisations corporelles	0	0	-	0
		7542	Produits de cession d'immobilisations financières	0	0	-	0
		7543	Différences négatives de réalisation sur cessions d'immobilisation	0	0	-	0
		7549	Autres produits de cessions d'immobilisations	0	0	-	0
	755		Redevances des services concédés ou affermés	0	0	-	0
		7550	Redevances des services concédés ou affermés 1	0	0	-	0
		7551	Redevances des services concédés ou affermés 2	0	0	-	0
		7552	Redevances des services concédés ou affermés 3	0	0	-	0
		7553	Redevances des services concédés ou affermés 4	0	0	-	0
		7554	Redevances des services concédés ou affermés 5	0	0	-	0





Région :	CENTRE	ANNEE	2 023
Province :	KADIOGO		
Collectivité Territoriale :	COMMUNE DE OUAGADOUGOU		

## COMPTE ADMINISTRATIF

### SECTION DE FONCTIONNEMENT - DETAIL 9: RECETTES

IMPUTATION			LIBELLE	BUDGET	TITRES DE RECETTES EMIS	TAUX DE REALISATION	ECART DE REALISATION
Chap.	Art.	Par.					
		7555	Redevances des services concédés ou affermés 6	0	0	-	0
		7556	Redevances des services concédés ou affermés 7	0	0	-	0
		7557	Redevances des services concédés ou affermés 8	0	0	-	0
		7558	Redevances des services concédés ou affermés 9	0	0	-	0
		7559	Autres redevances des services concédés ou affermés	0	0	-	0
	756		<b>Excédents des services à comptabilité distincte revenant au budget principal</b>	<b>90 703 937</b>	<b>90 703 937</b>	<b>100,00%</b>	<b>0</b>
		7560	Excédent du service 1	2 859 812	2 859 812	100,00%	0
		7561	Excédent du service 2	1 182 089	1 182 089	100,00%	0
		7562	Excédent du service 3	0	0	-	0
		7563	Excédent du service 4	0	0	-	0
		7564	Excédent du service 5	86 541 920	86 541 920	100,00%	0
		7565	Excédent du service 6	0	0	-	0
		7566	Excédent du service 7	0	0	-	0
		7567	Excédent du service 8	0	0	-	0
		7568	Excédent du service 9	0	0	-	0
		7569	Excédent d'autres services à comptabilité distincte revenant au budget principal	120 116	120 116	100,00%	0
	757		<b>Subventions exceptionnelles</b>	<b>0</b>	<b>0</b>	<b>-</b>	<b>0</b>
		7570	Subventions exceptionnelles publiques	0	0	-	0
		7571	Subventions exceptionnelles des partenaires	0	0	-	0
		7579	Autres subventions exceptionnelles	0	0	-	0
	758		<b>Rectification sur exercice clos</b>	<b>0</b>	<b>0</b>	<b>-</b>	<b>0</b>
	759		<b>Autres recettes exceptionnelles</b>	<b>6 674 355 985</b>	<b>6 371 160 714</b>	<b>95,46%</b>	<b>303 195 271</b>
		7590	Excédent de fonctionnement réporté	3 203 365 360	3 203 365 360	100,00%	0
		7591	Pénalités de retard	150 000 000	0	0,00%	150 000 000
		7592	Reliquat de ressources affectées	3 041 761 738	3 041 761 738	100,00%	0



Région :	CENTRE	ANNEE	2 023
Province :	KADIOGO		
Collectivité Territoriale :	COMMUNE DE OUAGADOUGOU		

## COMPTE ADMINISTRATIF

### SECTION DE FONCTIONNEMENT - DETAIL 9: RECETTES

IMPUTATION			LIBELLE	BUDGET	TITRES DE RECETTES EMIS	TAUX DE REALISATION	ECART DE REALISATION
Chap.	Art.	Par.					
		7593	Reversement de reliquats sur ordonnances/mandats payés	75 000 000	13 990 400	18,65%	61 009 600
		7594	Reversement de retenues de garantie	0	0	-	0
		7599	Autres recettes exceptionnelles	204 228 887	112 043 216	54,86%	92 185 671
77			<b>PRODUITS FINANCIERS ET PRODUITS ASSIMILES</b>	0	0	-	0
	771		<i>Intérêts sur dépôt à terme</i>	0	0	-	0
	772		<i>Revenus des titres de placements</i>	0	0	-	0
	773		<i>Intérêts des prêts et créances</i>	0	0	-	0
	774		<i>Revenus des autres immobilisations financières</i>	0	0	-	0
	776		<i>Gains de change</i>	0	0	-	0
	777		<i>Gains sur cession de titres de placement</i>	0	0	-	0
	779		<i>Autres produits financiers</i>	0	0	-	0
78			<b>TRANSFERT DE CHARGES</b>	0	0	-	0
	781		<i>Transfert de charges courantes</i>	0	0	-	0
	782		<i>Transfert de charges financières</i>	0	0	-	0
	789		<i>Autres transferts de charges</i>	0	0	-	0
79			<b>REPRISE SUR PROVISIONS</b>	0	0	-	0
	791		<i>Reprise sur provisions pour dépréciation</i>	0	0	-	0
	792		<i>Reprise sur provisions à caractère financier</i>	0	0	-	0
			<b>TOTAL RECETTE DE FONCTIONNEMENT</b>	<b>39 828 181 172</b>	<b>34 980 648 657</b>	<b>87,83%</b>	<b>4 847 532 515</b>



Région :	CENTRE	ANNEE	2 023
Province :	KADIOGO		
Collectivité Territoriale :	COMMUNE DE OUAGADOUGOU		

## COMPTE ADMINISTRATIF

SECTION DE FONCTIONNEMENT - DETAIL 1: DEPENSES							
IMPUTATION			LIBELLE	BUDGET	ORDONNANCE / MANDATS EMIS	TAUX DE REALISATION	ECART DE REALISATION
Chap	Art	Par					
60			<b>ACHATS DE BIENS</b>	<b>11 823 516 491</b>	<b>4 661 475 837</b>	<b>39,43%</b>	<b>7 162 040 654</b>
	601		<i>Matières, matériels et fournitures</i>	<i>9 480 915 187</i>	<i>3 605 702 367</i>	<i>38,03%</i>	<i>5 875 212 820</i>
		6010	Produits pharmaceutiques	508 666 010	256 686 987	50,46%	251 979 023
		6011	Carburant, lubrifiants et combustibles	1 996 373 272	1 454 930 000	72,88%	541 443 272
		6012	Produits alimentaires	4 858 445 912	116 075 529	2,39%	4 742 370 383
		6013	Produits et consommables informatiques	119 499 000	99 998 740	83,68%	19 500 260
		6014	Produits vestimentaires	1 491 970 129	1 443 913 154	96,78%	48 056 975
		6015	Produits d'entretien ménager	51 430 348	34 911 945	67,88%	16 518 403
		6016	Fournitures de bureau	169 974 585	133 502 176	78,54%	36 472 409
		6017	Acquisition de petit matériel, outillage et mobilier	246 369 710	57 317 836	23,26%	189 051 874
		6019	Autres matières, matériels et fournitures	38 186 221	8 366 000	21,91%	29 820 221
	603		<i>Variation des stocks de biens achetés</i>	0	0	-	0
	605		<i>Eau, électricité, gaz et autres sources d'énergie</i>	<i>1 092 861 624</i>	<i>802 249 058</i>	<i>73,41%</i>	<i>290 612 566</i>
		6050	Eau	318 123 617	218 750 000	68,76%	99 373 617
		6051	Electricité	774 738 007	583 499 058	75,32%	191 238 949
		6052	Gaz	0	0	-	0
		6059	Autres sources d'énergie	0	0	-	0
	606		<i>Matériels et fournitures spécifiques</i>	<i>1 249 739 680</i>	<i>253 524 412</i>	<i>20,29%</i>	<i>996 215 268</i>
		6060	Matériels et fournitures médicaux et bio-médicaux	1 500 000	0	0,00%	1 500 000
		6061	Matériels et fournitures scolaires	918 012 598	148 611 195	16,19%	769 401 403
		6062	Matériels et fournitures de voirie	96 500 000	81 940 655	84,91%	14 559 345
		6063	Semences et plants	1 000 000	924 600	92,46%	75 400
		6064	Produits phytosanitaires	11 300 000	0	0,00%	11 300 000
		6065	Engrais et fumures organiques	400 000	300 000	75,00%	100 000
		6066	Matériels et fournitures de sport	23 000 000	6 481 070	28,18%	16 518 930
		6067	Matériels et fournitures de culture et de loisirs	0	0	-	0



Région :	CENTRE	ANNEE	2 023
Province :	KADIOGO		
Collectivité Territoriale :	COMMUNE DE OUAGADOUGOU		

## COMPTE ADMINISTRATIF

SECTION DE FONCTIONNEMENT - DETAIL 2: DEPENSES							
IMPUTATION			LIBELLE	BUDGET	ORDONNANCE / MANDATS EMIS	TAUX DE REALISATION	ECART DE REALISATION
Chap	Art	Par					
		6069	Autres matériels et fournitures spécifiques	198 027 082	15 266 892	7,71%	182 760 190
	609		<i>Autres achats de biens</i>	0	0	-	0
61			<b>ACQUISITIONS DE SERVICES</b>	<b>2 628 973 053</b>	<b>1 481 268 608</b>	<b>56,34%</b>	<b>1 147 704 445</b>
	611		<i>Frais de transport et de mission</i>	<i>304 851 700</i>	<i>36 776 035</i>	<i>12,06%</i>	<i>268 075 665</i>
		6110	Frais de transport des élus à l'intérieur	10 000 000	2 000 000	20,00%	8 000 000
		6111	Frais de transport des élus à l'extérieur	50 000 000	6 604 500	13,21%	43 395 500
		6112	Frais de transport des administratifs à l'intérieur	7 000 000	2 000 000	28,57%	5 000 000
		6113	Frais de transport des administratifs à l'extérieur	87 851 700	1 247 200	1,42%	86 604 500
		6114	Frais de transport de matériel et de mobilier	60 000 000	19 924 335	33,21%	40 075 665
		6115	Frais de mission des administratifs à l'intérieur	10 000 000	5 000 000	50,00%	5 000 000
		6116	Frais de mission des administratifs à l'extérieur	80 000 000	0	0,00%	80 000 000
		6119	Autres frais de transport et de mission	0	0	-	0
	612		<i>Loyers, charges locatives et de copropriété</i>	<i>1 259 626 109</i>	<i>902 690 648</i>	<i>71,66%</i>	<i>356 935 461</i>
		6120	Location de terrain	0	0	-	0
		6121	Location de bâtiments	48 550 000	48 150 000	99,18%	400 000
		6122	Location de matériel, mobilier et outillage	5 100 000	500 000	9,80%	4 600 000
		6123	Location de matériel de transport	5 000 000	4 995 000	99,90%	5 000
		6124	Location d'engins de génie civil	0	0	-	0
		6125	Charges de copropriété	0	0	-	0
		6126	Crédit-bail	1 196 976 109	849 045 648	70,93%	347 930 461
		6129	Autres locations et charges locatives	4 000 000	0	0,00%	4 000 000
	613		<i>Frais de télécommunications</i>	<i>168 012 277</i>	<i>144 892 277</i>	<i>86,24%</i>	<i>23 120 000</i>
		6130	Frais d'hébergement de site WEB	0	0	-	0
		6131	Frais de téléphone	150 712 277	144 892 277	96,14%	5 820 000
		6132	Frais d'abonnement aux TIC	0	0	-	0
		6139	Autres frais de télécommunication	17 300 000	0	0,00%	17 300 000



Région :	CENTRE	ANNEE	2 023
Province :	KADIOGO		
Collectivité Territoriale :	COMMUNE DE OUAGADOUGOU		

### COMPTE ADMINISTRATIF

SECTION DE FONCTIONNEMENT - DETAIL 3: DEPENSES							
IMPUTATION			LIBELLE	BUDGET	ORDONNANCE / MANDATS EMIS	TAUX DE REALISATION	ECART DE REALISATION
Chap	Art	Par					
	614		<i>Entretien, réparation et maintenance</i>	369 233 043	197 815 349	53,57%	171 417 694
		6140	Entretien de terrains	28 705 000	13 379 973	46,61%	15 325 027
		6141	Entretien de cimetières	5 000 000	4 118 296	82,37%	881 704
		6142	Entretien de bâtiments	23 455 500	18 591 859	79,26%	4 863 641
		6143	Menues dépenses	11 500 000	5 700 000	49,57%	5 800 000
		6144	Entretien et réparation de voiries et de réseaux	2 450 000	2 444 000	99,76%	6 000
		6145	Entretien et réparation de matériels, outillages et mobiliers	69 963 294	35 605 581	50,89%	34 357 713
		6146	Entretien et réparation de matériel de transport	45 377 799	14 066 350	31,00%	31 311 449
		6147	Maintenance et réparation de matériels informatiques	17 249 000	17 127 000	99,29%	122 000
		6148	Maintenance et réparation de matériels de communication	4 000 000	0	0,00%	4 000 000
		6149	Autres frais d'entretien, de réparation et de maintenance	161 532 450	86 782 290	53,72%	74 750 160
	615		<i>Assurances</i>	153 610 926	36 588 817	23,82%	117 022 109
		6150	Assurances sur les personnes	4 000 000	1 000 000	25,00%	3 000 000
		6151	Assurances sur le matériel et le mobilier	0	0	-	0
		6152	Assurances sur le matériel de transport	85 166 929	26 648 141	31,29%	58 518 788
		6153	Assurances sur les immeubles	27 298 426	2 324 714	8,52%	24 973 712
		6159	Autres assurances	37 145 571	6 615 962	17,81%	30 529 609
	617		<i>Frais de relations publiques</i>	104 956 398	35 022 225	33,37%	69 934 173
		6170	Publications, catalogues, brochures et imprimés	5 500 000	495 240	9,00%	5 004 760
		6171	Réunions et conférences	600 000	0	0,00%	600 000
		6172	Cérémonies et réceptions	85 759 398	32 654 985	38,08%	53 104 413
		6179	Autres frais de relations publiques	13 097 000	1 872 000	14,29%	11 225 000
	618		<i>Dépenses de communication</i>	268 682 600	127 483 257	47,45%	141 199 343
		6180	Couvertures médiatiques	100 660 000	52 588 657	52,24%	48 071 343
		6181	Communiqués et annonces	0	0	-	0
		6182	Frais de boîte postale	200 000	0	0,00%	200 000



Région :	CENTRE	ANNEE	2 023
Province :	KADIOGO		
Collectivité Territoriale :	COMMUNE DE OUAGADOUGOU		

## COMPTE ADMINISTRATIF

SECTION DE FONCTIONNEMENT - DETAIL 4: DEPENSES							
IMPUTATION			LIBELLE	BUDGET	ORDONNANCE / MANDATS EMIS	TAUX DE REALISATION	ECART DE REALISATION
Chap	Art	Par					
		6185	Frais d'affranchissement	2 600 000	0	0,00%	2 600 000
		6189	Autres dépenses de communication	165 222 600	74 894 600	45,33%	90 328 000
62			<b>AUTRES SERVICES</b>	<b>6 488 933 325</b>	<b>4 627 554 484</b>	<b>71,31%</b>	<b>1 861 378 841</b>
	621		<b>Frais bancaires</b>	<b>100 000</b>	<b>0</b>	<b>0,00%</b>	<b>100 000</b>
		6210	Frais de tenue de comptes	100 000	0	0,00%	100 000
		6211	Frais de transferts bancaires	0	0	-	0
		6219	Autres frais bancaires	0	0	-	0
	622		<b>Prestation de services</b>	<b>5 128 770 887</b>	<b>2 064 007 125</b>	<b>65,97%</b>	<b>1 064 763 762</b>
		6220	Frais de gardiennage et de surveillance	339 607 946	185 657 728	54,67%	153 950 218
		6221	Frais de nettoyage	291 146 673	173 338 788	59,54%	117 807 885
		6222	Frais de vacation et de permanence	20 577 500	11 776 000	57,23%	8 801 500
		6223	Honoraires et rémunération d'intermédiaires	81 189 500	71 009 265	87,46%	10 180 235
		6224	Frais de visite technique	9 500 000	0	0,00%	9 500 000
		6225	Travaux pour le compte de tiers	500 000	0	0,00%	500 000
		6226	Frais d'imprimés administratifs et de reliure	65 535 974	17 811 050	27,18%	47 724 924
		6227	Frais d'impression de valeurs inactives	213 272 100	183 425 100	86,01%	29 847 000
		6228	Remises aux collecteurs	106 330 679	59 704 126	56,15%	46 626 553
		6229	Autres prestations de services	2 001 110 515	1 361 285 068	68,03%	639 825 447
	623		<b>Frais de formation du personnel</b>	<b>104 626 000</b>	<b>39 015 597</b>	<b>37,29%</b>	<b>65 610 403</b>
		6230	Frais de formation initiale	15 000 000	0	0,00%	15 000 000
		6231	Frais de perfectionnement	44 126 000	7 196 000	16,31%	36 930 000
		6232	Frais de spécialisation	0	0	-	0
		6233	Frais de séjour à l'extérieur du pays	0	0	-	0
		6234	Frais de formation professionnelle	40 500 000	31 819 597	78,57%	8 680 403
		6239	Autres frais de formation du personnel	5 000 000	0	0,00%	5 000 000



Région :	CENTRE	ANNEE	2 023
Province :	KADIOGO		
Collectivité Territoriale :	COMMUNE DE OUAGADOUGOU		

### COMPTE ADMINISTRATIF

SECTION DE FONCTIONNEMENT - DETAIL 5: DEPENSES							
IMPUTATION			LIBELLE	BUDGET	ORDONNANCE / MANDATS EMIS	TAUX DE REALISATION	ECART DE REALISATION
Chap	Art	Par					
63	624		<i>Redevances pour brevets, licences et logiciels</i>	1 250 000	650 000	52,00%	600 000
		6240	Redevances pour brevets et licences	0	0	-	0
		6241	Redevances pour logiciel	0	0	-	0
		6249	Autres redevances	1 250 000	650 000	52,00%	600 000
	625		<i>Travaux d'exploitation à l'entreprise</i>	3 192 942 238	2 511 509 212	78,66%	681 433 026
		6250	Frais d'enlèvement et de mise en décharge des déchets	3 192 942 238	2 511 509 212	78,66%	681 433 026
		6259	Autres travaux d'exploitation à l'entreprise	0	0	-	0
	626		<i>Etudes, recherches et documentation</i>	61 244 200	12 372 550	20,20%	48 871 650
		6260	Etudes	15 000 000	0	0,00%	15 000 000
		6261	Recherches	0	0	-	0
		6262	Documentation générale	1 000 000	0	0,00%	1 000 000
		6263	Documentation technique	3 200 200	0	0,00%	3 200 200
		6264	Abonnement journaux et revues	42 044 000	12 372 550	29,43%	29 671 450
		6269	Autres frais d'étude, recherches et documentation	0	0	-	0
	629		<i>Autres acquisitions de services</i>	0	0	-	0
	63		<b>SUBVENTIONS</b>	116 438 350	23 531 200	20,21%	92 907 150
	631		<i>Subventions aux associations de la société civile</i>	61 699 150	14 728 000	23,87%	46 971 150
		6310	Subventions aux associations culturelles	1 930 000	1 430 000	74,09%	500 000
		6311	Subventions aux associations sportives	12 500 000	500 000	4,00%	12 000 000
		6312	Subventions aux associations de protection de l'environnement	500 000	0	0,00%	500 000
		6313	Subventions aux associations de protection des droits humains	0	0	-	0
		6314	Subventions aux associations de santé et de lutte contre le SIDA et les infections sexuellement transmissibles	4 500 000	0	0,00%	4 500 000
		6315	Subventions aux associations de promotion de l'éducation	2 707 750	1 000 000	36,93%	1 707 750
		6316	Subventions aux associations sociales	26 000 000	11 798 000	45,38%	14 202 000



Région :	CENTRE	ANNEE	2 023
Province :	KADIOGO		
Collectivité Territoriale :	COMMUNE DE OUAGADOUGOU		

## COMPTE ADMINISTRATIF

SECTION DE FONCTIONNEMENT - DETAIL 6: DEPENSES							
IMPUTATION			LIBELLE	BUDGET	ORDONNANCE / MANDATS EMIS	TAUX DE REALISATION	ECART DE REALISATION
Chap	Art	Par					
		6319	Subventions aux autres associations	13 561 400	0	0,00%	13 561 400
	632		<i>Subventions aux entreprises publiques</i>	0	0	-	0
		6320	Subventions aux sociétés d'Etat	0	0	-	0
		6321	Subventions aux Etablissements publics de l'Etat	0	0	-	0
		6322	Subventions aux Etablissements publics locaux	0	0	-	0
		6329	Subventions aux autres entreprises publiques	0	0	-	0
	633		<i>Subventions aux organisations socio-professionnelles</i>	24 739 200	7 403 200	29,92%	17 336 000
		6330	Subventions aux organisations syndicales	1 000 000	0	0,00%	1 000 000
		6331	Subventions aux organisations mutualistes	16 000 000	0	0,00%	16 000 000
		6332	Subventions aux organisations coopératives	0	0	-	0
		6339	Subventions aux autres organisations sociales professionnelles	7 739 200	7 403 200	95,66%	336 000
	639		<i>Autres subventions</i>	30 000 000	1 400 000	4,67%	28 600 000
64			<b>TRANSFERTS</b>	<b>10 703 023 379</b>	<b>5 776 784 060</b>	<b>53,97%</b>	<b>4 926 239 319</b>
	641		<i>Transferts aux établissements publics locaux ou nationaux</i>	0	0	-	0
		6410	Transferts aux établissements publics locaux	0	0	-	0
		6411	Transferts aux établissements publics nationaux	0	0	-	0
	642		<i>Transferts à d'autres collectivités territoriales</i>	0	0	-	0
		6420	Transferts aux régions	0	0	-	0
		6421	Transferts aux communes	0	0	-	0
		6422	Transferts aux groupements de collectivités territoriales	0	0	-	0
		6429	Autres transferts aux collectivités territoriales	0	0	-	0
	643		<i>Transferts aux administrations publiques</i>	396 558 682	235 759 183	59,45%	160 799 499
		6430	Transferts aux administrations chargées du recouvrement	121 722 463	42 350 000	34,79%	79 372 463
		6431	Transferts aux administrations de santé humaine et animale	26 500 000	0	0,00%	26 500 000



Région :	CENTRE	ANNEE	2 023
Province :	KADIOGO		
Collectivité Territoriale :	COMMUNE DE OUAGADOUGOU		

### COMPTE ADMINISTRATIF

SECTION DE FONCTIONNEMENT - DETAIL 7: DEPENSES							
IMPUTATION			LIBELLE	BUDGET	ORDONNANCE / MANDATS EMIS	TAUX DE REALISATION	ECART DE REALISATION
Chap	Art	Par					
		6432	Transferts aux administrations de sécurité	85 750 000	85 250 000	99,42%	500 000
		6433	Transferts aux administrations de l'éducation	85 356 219	45 159 183	52,91%	40 197 036
		6434	Transferts aux administrations de l'agriculture et hydraulique	0	0	-	0
		6435	Transferts aux administrations de sport, loisirs et culture	3 000 000	0	0,00%	3 000 000
		6436	Transferts aux administrations de l'environnement	0	0	-	0
		6437	Transferts aux administrations de l'urbanisme et de l'habitat	0	0	-	0
		6438	Transferts aux administrations de l'action sociale	0	0	-	0
		6439	Transferts aux autres administrations publiques	74 230 000	63 000 000	84,87%	11 230 000
	645		Prélèvement sur les recettes de fonctionnement	9 914 000 000	5 218 594 816	52,64%	4 695 405 184
	646		<b>Transferts aux organisations nationales et internationales</b>	<b>12 671 781</b>	<b>4 755 220</b>	<b>37,53%</b>	<b>7 916 561</b>
		6460	Transferts à l'Association des Régions du Burkina Faso	0	0	-	0
		6461	Transferts à l'Association des Municipalités du Burkina Faso	3 850 000	3 850 000	100,00%	0
		6462	Transferts à l'Association Internationale des Régions Francophones	0	0	-	0
		6463	Transferts à l'Association Internationale des Municipalités Francophones	367 336	360 776	98,21%	6 560
		6464	Transferts à d'autres associations de collectivités territoriales	0	0	-	0
		6469	Transferts aux autres organisations nationales et internationales	8 454 445	544 444	6,44%	7 910 001
	647		<b>Transferts à d'autres budgets</b>	<b>374 792 916</b>	<b>314 874 841</b>	<b>84,01%</b>	<b>59 918 075</b>
		6470	Transferts aux budgets annexes	374 792 916	314 874 841	84,01%	59 918 075
		6471	Transferts aux budgets autonomes	0	0	-	0
	648		<b>Pensions de retraites du personnel de la collectivité territoriale</b>	<b>0</b>	<b>0</b>	<b>-</b>	<b>0</b>
	649		<b>Autres transferts</b>	<b>5 000 000</b>	<b>2 800 000</b>	<b>56,00%</b>	<b>2 200 000</b>



Région :	CENTRE	ANNEE	2 023
Province :	KADIOGO		
Collectivité Territoriale :	COMMUNE DE OUAGADOUGOU		

### COMPTE ADMINISTRATIF

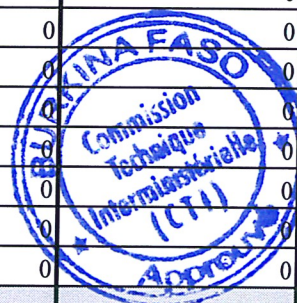
SECTION DE FONCTIONNEMENT - DETAIL 8: DEPENSES							
IMPUTATION			LIBELLE	BUDGET	ORDONNANCE / MANDATS EMIS	TAUX DE REALISATION	ECART DE REALISATION
Chap	Art	Par					
65			<b>CHARGES EXCEPTIONNELLES</b>	<b>1 176 127 244</b>	<b>723 476 201</b>	<b>61,51%</b>	<b>452 651 043</b>
	651		<i>Annulation ou réduction de titres de recettes sur exercices antérieurs</i>	0	0	-	0
		6510	Remise gracieuse	0	0	-	0
		6511	Admission en non valeur	0	0	-	0
		6512	Reduction ou annulation de titres de recettes	0	0	-	0
		6513	Titres de recettes prescrits	0	0	-	0
		6519	Autres annulation ou réduction de titres de recettes sur exercices antérieurs	0	0	-	0
	652		<b>Condammations et transactions</b>	<b>69 724 093</b>	<b>66 603 028</b>	<b>95,52%</b>	<b>3 121 065</b>
		6520	Frais d'actes et de contentieux	69 724 093	66 603 028	95,52%	3 121 065
		6521	Amendes et condamnations	0	0	-	0
		6522	Frais de transactions	0	0	-	0
		6529	Autres frais de condamnations et transactions	0	0	-	0
	653		<b>Restitutions aux tiers de trop perçu et dégrèvement</b>	<b>25 000 000</b>	<b>0</b>	<b>0,00%</b>	<b>25 000 000</b>
		6530	Restitution de trop perçu	25 000 000	0	0,00%	25 000 000
		6531	Dégrèvements sur impôts et taxes	0	0	-	0
		6539	Autres restitutions aux tiers de trop perçu et dégrèvement	0	0	-	0
	654		<b>Valeur comptable des immobilisations cédées et mises au rebut</b>	<b>0</b>	<b>0</b>	<b>-</b>	<b>0</b>
		6540	cédées	0	0	-	0
		6541	Valeur comptable des immobilisations corporelles cédées	0	0	-	0
		6542	Valeur comptable des immobilisations financières cédées	0	0	-	0
		6543	Différences potitives de réalisation sur cessions d'immobilisatons	0	0	-	0
		6544	Valeur comptable des immobilisations mises au rebut	0	0	-	0
		6549	Autres valeurs comptables des immobilisations cédées et mises au rebut	0	0	-	0



Région :	CENTRE	ANNEE	2 023
Province :	KADIOGO		
Collectivité Territoriale :	COMMUNE DE OUAGADOUGOU		

## COMPTE ADMINISTRATIF

SECTION DE FONCTIONNEMENT - DETAIL 9: DEPENSES							
IMPUTATION			LIBELLE	BUDGET	ORDONNANCE / MANDATS EMIS	TAUX DE REALISATION	ECART DE REALISATION
Chap	Art	Par					
	655		<b>Charges des services concédés ou affermés</b>	0	0	-	0
		6550	Charges des services concédés ou affermés 1	0	0	-	0
		6551	Charges des services concédés ou affermés 2	0	0	-	0
		6552	Charges des services concédés ou affermés 3	0	0	-	0
		6553	Charges des services concédés ou affermés 4	0	0	-	0
		6554	Charges des services concédés ou affermés 5	0	0	-	0
		6555	Charges des services concédés ou affermés 6	0	0	-	0
		6556	Charges des services concédés ou affermés 7	0	0	-	0
		6557	Charges des services concédés ou affermés 8	0	0	-	0
		6558	Charges des services concédés ou affermés 9	0	0	-	0
		6559	Autres charges des services concédés ou affermés	0	0	-	0
	656		<b>Déficit des services à comptabilité distincte revenant au budget principal</b>	0	0	-	0
		6560	Déficit du service 1	0	0	-	0
		6561	Déficit du service 2	0	0	-	0
		6562	Déficit du service 3	0	0	-	0
		6563	Déficit du service 4	0	0	-	0
		6564	Déficit du service 5	0	0	-	0
		6565	Déficit du service 6	0	0	-	0
		6566	Déficit du service 7	0	0	-	0
		6567	Déficit du service 8	0	0	-	0
		6568	Déficit du service 9	0	0	-	0
		6569	Déficit d'autres services à comptabilité distincte revenant au budget principal	0	0	-	0





Région :	CENTRE	ANNEE	2 023
Province :	KADIOGO		
Collectivité Territoriale :	COMMUNE DE OUAGADOUGOU		

### COMPTE ADMINISTRATIF

SECTION DE FONCTIONNEMENT - DETAIL 10: DEPENSES							
IMPUTATION			LIBELLE	BUDGET	ORDONNANCE / MANDATS EMIS	TAUX DE REALISATION	ECART DE REALISATION
Chap	Art	Par					
	657		<i>Indemnités, frais de mission et de formation dus aux élus locaux</i>	428 824 000	237 299 396	55,34%	191 524 604
		6570	Indemnités dues au président du conseil de collectivité territoriale	69 744 000	69 613 300	99,81%	130 700
		6571	Indemnités dues aux adjoints et vices présidents	79 120 000	78 773 349	99,56%	346 651
		6572	Indemnités dues au président de commission	42 680 000	42 198 747	98,87%	481 253
		6573	Indemnités de sessions dues aux élus locaux	167 280 000	36 714 000	21,95%	130 566 000
		6574	Frais de mission des élus à l'intérieur	10 000 000	5 000 000	50,00%	5 000 000
		6575	Frais de mission des élus à l'extérieur	55 000 000	5 000 000	9,09%	50 000 000
		6576	Frais de formation des élus locaux	0	0	-	0
		6579	Autres indemnités	5 000 000	0	0,00%	5 000 000
	658		<i>Rectification sur exercices clos</i>	0	0	-	0
	659		<i>Autres charges exceptionnelles</i>	652 579 151	419 573 777	64,29%	233 005 374
		6590	Déficit de fonctionnement reporté	0	0	-	0
		6591	Restitution de pénalités de retard et retenues de garanties	34 712 000	0	0,00%	34 712 000
		6592	Prise en charge de commissions	45 976 014	31 766 000	69,09%	14 210 014
		6593	Dépenses imprévues	48 557 915	779 250	1,60%	47 778 665
		6594	Secours aux indigents	31 102 200	10 394 300	33,42%	20 707 900
		6595	Bourses	2 250 000	1 499 500	66,64%	750 500
		6596	Prix	50 033 700	12 032 600	24,05%	38 001 100
		6599	Autres charges exceptionnelles n.c.a.	439 947 322	363 102 127	82,53%	76 845 195
66			<b>CHARGES DE PERSONNEL</b>	<b>6 875 427 260</b>	<b>6 518 483 069</b>	<b>94,81%</b>	<b>356 944 191</b>
	661		<i>Traitements et salaires</i>	<i>5 805 007 536</i>	<i>5 604 993 198</i>	<i>96,55%</i>	<i>200 014 338</i>
		6610	Traitement et salaires des fonctionnaires	5 805 007 536	5 604 993 198	96,55%	200 014 338
		6611	Mesures nouvelles des fonctionnaires	0	0	-	0
		6612	Traitement et salaires des contractuels	0	0	-	0
		6613	Mesures nouvelles des contractuels	0	0	-	0



Région :	CENTRE	ANNEE	2 023
Province :	KADIOGO		
Collectivité Territoriale :	COMMUNE DE OUAGADOUGOU		

## COMPTE ADMINISTRATIF

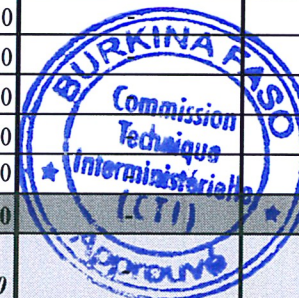
SECTION DE FONCTIONNEMENT - DETAIL 11: DEPENSES							
IMPUTATION			LIBELLE	BUDGET	ORDONNANCE / MANDATS EMIS	TAUX DE REALISATION	ECART DE REALISATION
Chap	Art	Par					
	663		<b>Primes et indemnités</b>	<b>666 427 271</b>	<b>577 560 192</b>	<b>86,67%</b>	<b>88 867 079</b>
		6630	Indemnité de responsabilité	144 981 690	143 649 746	99,08%	1 331 944
		6631	Indemnité d'astreintes	211 113 132	207 800 034	98,43%	3 313 098
		6632	Indemnité de logement	58 492 499	58 492 499	100,00%	0
		6633	Indemnité de technicité	35 667 000	35 667 000	100,00%	0
		6634	Indemnité spécifique	31 542 000	31 542 000	100,00%	0
		6635	Indemnité de session	6 072 000	0	0,00%	6 072 000
		6636	Indemnité de départ à la retraite et fin d'engagement	95 881 980	73 792 313	76,96%	22 089 667
		6637	Primes d'excellence et de mérite	2 000 000	0	0,00%	2 000 000
		6638	Indemnité spécifique unique	0	0	-	0
		6639	Autres primes et indemnités	80 676 970	26 616 600	32,99%	54 060 370
	664		<b>Cotisations sociales</b>	<b>319 334 453</b>	<b>300 340 227</b>	<b>94,05%</b>	<b>18 994 226</b>
		6640	Cotisations patronales CARFO	169 621 630	153 460 990	90,47%	16 160 640
		6641	Cotisations patronales CNSS	34 410 608	33 897 364	98,51%	513 244
		6642	Cotisations patronales / Compte pension des agents communaux au Trésor	115 302 215	112 981 873	97,99%	2 320 342
		6649	Autres cotisations sociales	0	0	-	0
	665		<b>Avantages en nature au personnel</b>	<b>0</b>	<b>0</b>	<b>-</b>	<b>0</b>
	666		<b>Prestations sociales</b>	<b>84 658 000</b>	<b>35 589 452</b>	<b>42,04%</b>	<b>49 068 548</b>
		6660	Assistance médicale au personnel	17 500 000	10 769 271	61,54%	6 730 729
		6661	Allocations familiales dues au personnel	6 158 000	6 158 000	100,00%	0
		6662	Versements aux œuvres sociales au profit du personnel	0	0	-	0
		6663	Frais de transport et d'inhumation	21 000 000	8 304 000	39,54%	12 696 000
		6664	Capital décès	30 000 000	10 358 181	34,53%	19 641 819
		6669	Autres prestations sociales	10 000 000	0	0,00%	10 000 000
	669		<b>Autres dépenses du personnel</b>	<b>0</b>	<b>0</b>	<b>-</b>	<b>0</b>



Région :	CENTRE	ANNEE	2 023
Province :	KADIOGO		
Collectivité Territoriale :	COMMUNE DE OUAGADOUGOU		

## COMPTE ADMINISTRATIF

SECTION DE FONCTIONNEMENT - DETAIL 12: DEPENSES							
IMPUTATION			LIBELLE	BUDGET	ORDONNANCE / MANDATS EMIS	TAUX DE REALISATION	ECART DE REALISATION
Chap	Art	Par					
67			<b>FRAIS FINANCIERS</b>	15 742 070	15 742 062	100,00%	8
	671		<i>Intérêts et frais financiers sur la dette</i>	15 742 070	15 742 062	100,00%	8
		6710	Intérêt des emprunts	15 742 070	15 742 062	100,00%	8
		6711	Intérêts des avances	0	0	-	0
		6712	Intérêts de retard	0	0	-	0
		6713	Frais financiers sur la dette	0	0	-	0
		6719	Autres intérêts et frais financiers sur la dette	0	0	-	0
	672		<i>Pertes sur cession de titres de placement</i>	0	0		0
	673		<i>Transfert de produits</i>	0	0		0
	674		<i>Pertes sur autres immobilisations financières</i>	0	0		0
	676		<i>Pertes de change</i>	0	0		0
	679		<i>Autres intérêts et frais financiers</i>	0	0		0
68			<b>DOTATIONS AUX AMORTISSEMENTS</b>	0	0		0
	681		<i>Dotations aux amortissements des immobilisations incorporelles</i>	0	0		0
		6810	Dotations aux amortissements des frais de recherches et de développement	0	0	-	0
		6811	Dotations aux amortissements des brevets, licences, concessions et droits	0	0	-	0
		6812	Dotations aux amortissements des logiciels	0	0	-	0
		6813	Dotations aux amortissements des marques	0	0	-	0
		6814	Dotations aux amortissements du droit au bail	0	0	-	0
		6815	Dotations aux amortissements des autres droits et valeurs incorporelles	0	0	-	0
		6819	Dotations aux amortissements des autres immobilisations incorporelles	0	0	-	0





Région :	CENTRE	ANNEE	2 023
Province :	KADIOGO		
Collectivité Territoriale :	COMMUNE DE OUAGADOUGOU		

### COMPTE ADMINISTRATIF

SECTION DE FONCTIONNEMENT - DETAIL 13: DEPENSES							
IMPUTATION			LIBELLE	BUDGET	ORDONNANCE / MANDATS EMIS	TAUX DE REALISATION	ECART DE REALISATION
Chap	Art	Par					
	682		<i>Dotations aux amortissements des immobilisations corporelles</i>	0	0	-	0
		6820	Dotations aux amortissements des sous sols, gisements et carrières	0	0	-	0
		6821	Dotations aux amortissements des plantations et forêts	0	0	-	0
		6822	Dotations aux amortissements des bâtiments	0	0	-	0
		6823	Dotations aux amortissements des ouvrages	0	0	-	0
		6824	Dotations aux amortissements des infrastructures	0	0	-	0
		6825	Dotations aux amortissements de l'outillage, du matériel et du mobilier	0	0	-	0
		6826	Dotations aux amortissements du matériel de transport	0	0	-	0
		6827	Dotations aux amortissements du matériel informatique	0	0	-	0
		6829	Dotations aux amortissements des autres immobilisations corporelles	0	0	-	0
69			<b>DOTATIONS AUX PROVISIONS</b>	0	0	-	0
	691		<i>Dotations aux provisions pour dépréciation</i>	0	0	-	0
	692		<i>Dotations aux provisions à caractère financier</i>	0	0	-	0
	693		<i>Dotations aux provisions pour grosses réparations</i>	0	0	-	0
	699		<i>Autres dotations aux provisions</i>	0	0	-	0
			<b>TOTAL DEPENSE DE FONCTIONNEMENT</b>	<b>39 828 181 172</b>	<b>23 828 315 521</b>	<b>59,83%</b>	<b>15 999 865 651</b>





Région :	CENTRE	ANNEE	2 023
Province :	KADIOGO		
Collectivité Territoriale :	COMMUNE DE OUAGADOUGOU		

## COMPTE ADMINISTRATIF

SECTION DE FONCTIONNEMENT SYNTHESE							
IMPUTATION			LIBELLE	BUDGET	ORDONNANCE / MANDATS EMIS	TAUX DE REALISATION	ECART DE REALISATION
Chap	Art	Par					
70			Ventes de produits et de services	536 360 000	476 400 800	88,82%	59 959 200
71			Recettes fiscales	25 344 101 559	22 578 871 801	89,09%	2 765 229 758
72			Recettes non fiscales	4 533 362 184	2 818 213 924	62,17%	1 715 148 260
73			Dotations, transferts et subventions	2 649 297 507	2 645 297 481	99,85%	4 000 026
74			Dons programmes, legs et fonds de concours	0	0	-	0
75			Recettes exceptionnelles	6 765 059 922	6 461 864 651	95,52%	303 195 271
77			Produits financiers et produits assimilés	0	0	-	0
78			Transfert de charges	0	0	-	0
79			Reprise sur provisions	0	0	-	0
			<b>RECETTES DE FONCTIONNEMENT</b>	<b>39 828 181 172</b>	<b>34 980 648 657</b>	<b>87,83%</b>	<b>4 847 532 515</b>
60			Achats de biens	11 823 516 491	4 661 475 837	39,43%	7 162 040 654
61			Acquisitions de services	2 628 973 053	1 481 268 608	56,34%	1 147 704 445
62			Autres services	6 488 933 325	4 627 554 484	71,31%	1 861 378 841
63			Subventions	116 438 350	23 531 200	20,21%	92 907 150
64			Transferts	10 703 023 379	5 776 784 060	53,97%	4 926 239 319
65			Charges exceptionnelles	1 176 127 244	723 476 201	61,51%	452 651 043
66			Charges de personnel	6 875 427 260	6 518 483 069	94,81%	356 944 191
67			Frais financiers	15 742 070	15 742 062	100,00%	8
68			Dotations aux amortissements	0	0	-	0
69			Dotations aux provisions	0	0	-	0
			<b>DEPENSES DE FONCTIONNEMENT</b>	<b>39 828 181 172</b>	<b>23 828 315 521</b>	<b>59,83%</b>	<b>15 999 865 651</b>




Région :	CENTRE	ANNEE	2 023
Province :	KADIOGO		
Collectivité Territoriale :	COMMUNE DE OUAGADOUGOU		

## COMPTE ADMINISTRATIF

### SECTION D'INVESTISSEMENT - DETAIL 1: RECETTES

IMPUTATION			LIBELLE	BUDGET	TITRES DE RECETTES EMIS	TAUX DE REALISATION	ECART DE REALISATION
Chap.	Art.	Par.					
10			<b>DOTATIONS, SUBVENTIONS, DONLS ET LEGS EN CAPITAL</b>	<b>2 328 487 647</b>	<b>611 636 472</b>	<b>26,27%</b>	<b>1 716 851 175</b>
	101		<i>Dotations reçues de l'Etat</i>	<i>611 636 472</i>	<i>611 636 472</i>	<i>100,00%</i>	<i>0</i>
		1010	Dotation globale d'équipement	480 136 472	480 136 472	100,00%	0
		1011	Dotation du domaine de la santé et de l'hygiène	0	0	-	0
		1012	Dotation du domaine de l'éducation, de la formation professionnelle et de l'alphabétisation	131 500 000	131 500 000	100,00%	0
		1013	Dotation du domaine de l'eau, de l'assainissement et de l'électricité	0	0	-	0
		1014	Dotation du domaine de l'environnement et de la gestion des ressources naturelles	0	0	-	0
		1015	Dotation du domaine de la culture, des sports et des loisirs	0	0	-	0
		1016	Dotation du domaine de l'aménagement du territoire, de la gestion du domaine du foncier et de l'aménagement urbain	0	0	-	0
		1017	Dotation du domaine des marchés, abattoirs et foires	0	0	-	0
		1018	Dotation du domaine de la protection civile, de l'assistance et des secours	0	0	-	0
		1019	Autres dotations reçues de l'Etat	0	0	-	0
	102		<i>Fonds de concours</i>	<i>0</i>	<i>0</i>	<i>-</i>	<i>0</i>
		1020	Fonds de concours n°1	0	0	-	0
		1021	Fonds de concours n°2	0	0	-	0
		1022	Fonds de concours n°3	0	0	-	0
		1023	Fonds de concours n°4	0	0	-	0
		1024	Fonds de concours n°5	0	0	-	0
		1025	Fonds de concours n°6	0	0	-	0
		1026	Fonds de concours n°7	0	0	-	0
		1027	Fonds de concours n°8	0	0	-	0
		1028	Fonds de concours n°9	0	0	-	0
		1029	Autres fonds de concours	0	0	-	0





Région :	CENTRE	ANNEE	2 023
Province :	KADIOGO		
Collectivité Territoriale :	COMMUNE DE OUAGADOUGOU		

## COMPTE ADMINISTRATIF

### SECTION D'INVESTISSEMENT - DETAIL 2: RECETTES

IMPUTATION			LIBELLE	BUDGET	TITRES DE RECETTES EMIS	TAUX DE REALISATION	ECART DE REALISATION
Chap.	Art.	Par.					
	103		<i>Dotations complémentaires</i>	0	0	-	0
	104		<i>Dons et legs en capital</i>	0	0	-	0
		1040	Dons et legs en capital intérieurs	0	0	-	0
		1041	Dons et legs en capital extérieurs	0	0	-	0
		1049	Autres dons et legs en capital	0	0	-	0
	105		<i>Subventions</i>	1 716 851 175	0	0,00%	1 716 851 175
		1050	Subvention n° 1	103 277 919	0	0,00%	103 277 919
		1051	Subvention n° 2	245 133 506	0	0,00%	245 133 506
		1052	Subvention n° 3	0	0	-	0
		1053	Subvention n° 4	1 368 439 750	0	0,00%	1 368 439 750
		1054	Subvention n° 5	0	0	-	0
		1055	Subvention n° 6	0	0	-	0
		1056	Subvention n° 7	0	0	-	0
		1057	Subvention n° 8	0	0	-	0
		1058	Subvention n° 9	0	0	-	0
		1059	Autres subventions	0	0	-	0
	109		<i>Autres dotations, subventions, dons et legs en capital</i>	0	0	-	0
11			<b>RESERVES</b>	9 914 000 000	5 218 594 816	52,64%	4 695 405 184
	111		<i>Excédent de fonctionnement capitalisé</i>	9 914 000 000	5 218 594 816	52,64%	4 695 405 184
	112		<i>Différences sur réalisation de biens meubles et immeubles</i>	0	0	-	0
12			<b>REPORT A NOUVEAU</b>	18 284 579 238	18 284 579 238	100,00%	0
	122		<i>Résultat de fonctionnement affecté</i>	4 609 893 464	4 609 893 464	100,00%	0
	123		<i>Résultat d'investissement reporté</i>	13 674 685 774	13 674 685 774	100,00%	0
14			<b>DONS PROJETS ET LEGS</b>	0	0	-	0
	141		<i>Dons projets et legs intérieurs</i>	0	0	-	0
	142		<i>Dons projets et legs extérieurs</i>	0	0	-	0



Région :	CENTRE		
Province :	KADIOGO	ANNEE	2 023
Collectivité Territoriale :	COMMUNE DE OUAGADOUGOU		

### COMPTE ADMINISTRATIF

#### SECTION D'INVESTISSEMENT - DETAIL 3: RECETTES

IMPUTATION			LIBELLE	BUDGET	TITRES DE RECETTES EMIS	TAUX DE REALISATION	ECART DE REALISATION
Chap.	Art.	Par.					
	149		<i>Autres dons projets et legs</i>	0	0	-	0
16			<b>EMPRUNTS ET DETTES A COURT, MOYEN ET LONG TERMES ET DETTES ASSIMILEES</b>	0	0	-	0
	161		<i>Emprunts et dettes à court terme</i>	0	0	-	0
	162		<i>Emprunts et dettes à moyen terme</i>	0	0	-	0
	163		<i>Emprunts et dettes à long terme</i>	0	0	-	0
	164		<i>Dépôts et cautionnements reçus</i>	0	0	-	0
	169		<i>Autres emprunts et dettes</i>	0	0	-	0
18			<b>DETTES LIEES AUX COMPTES RATTACHES</b>	0	0	-	0
	181		<i>Dettes liées à des participations</i>	0	0	-	0
	182		<i>Dettes liées aux comptes de liaison</i>	0	0	-	0
	189		<i>Autres dettes</i>	0	0	-	0
19			<b>PROVISIONS POUR RISQUES ET CHARGES</b>	0	0	-	0
	191		<i>Provisions pour risques</i>	0	0	-	0
	192		<i>Provisions pour charges à répartir sur plusieurs exercices</i>	0	0	-	0
	199		<i>Autres provisions pour risques et charges</i>	0	0	-	0
21			<b>IMMOBILISATIONS INCORPORELLES</b>	0	0	-	0
	212		<i>Brevets, licences, concessions et droits</i>	0	0	-	0
	213		<i>Logiciels</i>	0	0	-	0
	214		<i>Marques</i>	0	0	-	0
	215		<i>Droit au bail</i>	0	0	-	0
	216		<i>Autres droits et valeurs incorporelles</i>	0	0	-	0
	219		<i>Autres immobilisations incorporelles</i>	0	0	-	0
22			<b>ACQUISITIONS ET AMENAGEMENTS DES SOLS ET SOUS-SOLS</b>	0	0	-	0
	221		<i>Terrains</i>	0	0	-	0
	222		<i>Sous-sols, gisements et carrières</i>	0	0	-	0



Région :	CENTRE	ANNEE	2 023
Province :	KADIOGO		
Collectivité Territoriale :	COMMUNE DE OUAGADOUGOU		

## COMPTE ADMINISTRATIF

### SECTION D'INVESTISSEMENT - DETAIL 4: RECETTES

IMPUTATION			LIBELLE	BUDGET	TITRES DE RECETTES EMIS	TAUX DE REALISATION	ECART DE REALISATION
Chap.	Art.	Par.					
	223		Plantations et forêts	0	0	-	0
	224		Plans d'eau	0	0	-	0
	227		Terrains mis en concession	0	0	-	0
	229		Autres acquisitions et aménagements des sols et sous-sols	0	0	-	0
23			ACQUISITIONS, CONSTRUCTIONS ET GROSSES REPARATIONS DES IMMEUBLES	0	0	-	0
	231		Bâtiments administratifs à usage de bureau	0	0	-	0
	232		Bâtiments administratifs à usage de logement	0	0	-	0
	233		Bâtiments administratifs à usage technique	0	0	-	0
		2330	Bâtiments administratifs à usage scolaire	0	0	-	0
		2331	Bâtiments administratifs à usage médical	0	0	-	0
		2332	Bâtiments administratifs à usage commercial	0	0	-	0
		2333	Bâtiments administratifs à usage d'entrepôts	0	0	-	0
		2334	Bâtiments administratifs à usage culturel	0	0	-	0
		2335	Bâtiments administratifs à usage sportif	0	0	-	0
		2339	Autres bâtiments administratifs à usage technique	0	0	-	0
	234		Ouvrages	0	0	-	0
		2340	Forages	0	0	-	0
		2341	Adductions d'eau potable	0	0	-	0
		2342	Barrages et digues	0	0	-	0
		2343	Pistes, voiries et réseaux	0	0	-	0
		2344	Ponts et radiers	0	0	-	0
		2345	Ouvrages d'art	0	0	-	0
		2349	Autres ouvrages	0	0	-	0
	235		Infrastructures	0	0	-	0
		2350	Bas-fonds agricoles	0	0	-	0





Région :	CENTRE	ANNEE	2 023
Province :	KADIOGO		
Collectivité Territoriale :	COMMUNE DE OUAGADOUGOU		

## COMPTE ADMINISTRATIF

### SECTION D'INVESTISSEMENT - DETAIL 5: RECETTES

IMPUTATION			LIBELLE	BUDGET	TITRES DE RECETTES EMIS	TAUX DE REALISATION	ECART DE REALISATION
Chap.	Art.	Par.					
		2351	Plaines agricoles	0	0	-	0
		2352	Aires de stationnement ou de repos	0	0	-	0
		2353	Terrains de sport	0	0	-	0
		2354	Parcs, jardins et espaces verts	0	0	-	0
		2355	Parcs de vaccination	0	0	-	0
		2356	Abattoirs	0	0	-	0
		2357	Cimetières	0	0	-	0
		2358	Marchés	0	0	-	0
		2359	Autres infrastructures	0	0	-	0
	236		<i>Réseaux informatiques</i>	0	0	-	0
	239		<i>Autres acquisitions, constructions, et grosses réparations des immeubles</i>	0	0	-	0
			<b>ACQUISITIONS ET GROSSES REPARATIONS DU MATERIEL ET MOBILIER</b>	0	0	-	0
24			<b>Matériel et mobilier de bureau et de logement</b>	0	0	-	0
	241		<i>Matériel et mobilier de bureau</i>	0	0	-	0
		2410	Matériel et mobilier de bureau	0	0	-	0
		2411	Matériel et mobilier de logement	0	0	-	0
	242		<i>Matériel informatique de bureau</i>	0	0	-	0
	243		<i>Matériel de transport de service et de fonction</i>	0	0	-	0
		2430	Matériel de transport de service	0	0	-	0
		2431	Matériel de transport de fonction	0	0	-	0
	244		<i>Matériel et outillage technique</i>	0	0	-	0
		2440	Matériel et outillage médical	0	0	-	0
		2441	Matériel et outillage scolaire	0	0	-	0
		2442	Matériel et outillage agricole	0	0	-	0
		2443	Matériel et outillage de police	0	0	-	0
		2444	Matériel et outillage de génie civil	0	0	-	0





Région :	CENTRE	ANNEE	2 023
Province :	KADIOGO		
Collectivité Territoriale :	COMMUNE DE OUAGADOUGOU		

## COMPTE ADMINISTRATIF

### SECTION D'INVESTISSEMENT - DETAIL 6: RECETTES

IMPUTATION			LIBELLE	BUDGET	TITRES DE RECETTES EMIS	TAUX DE REALISATION	ECART DE REALISATION
Chap.	Art.	Par.					
		2445	Matériel et outillage des sapeurs pompiers	0	0	-	0
		2449	Autres matériels et outillages	0	0	-	0
	245		<i>Matériel de transport en commun et de marchandises</i>	0	0	-	0
		2450	Matériel de transport en commun	0	0	-	0
		2451	Matériel de transport de marchandises	0	0	-	0
	246		<i>Collections et œuvres d'art</i>	0	0	-	0
		2460	Collections	0	0	-	0
		2461	Œuvres d'art	0	0	-	0
	248		<i>Cheptel</i>	0	0	-	0
	249		<i>Autres acquisitions et grosses réparations du matériel et mobilier</i>	0	0	-	0
26			<b>PRISES DE PARTICIPATION, DEPOTS ET CAUTIONNEMENTS</b>	0	0	-	0
	261		<i>Prises de participations à l'intérieur</i>	0	0	-	0
	262		<i>Prises de participations à l'extérieur</i>	0	0	-	0
	263		<i>Parts dans les associations, syndicats et organismes publics</i>	0	0	-	0
	264		<i>Dépôts et cautionnements versés</i>	0	0	-	0
	266		<i>Titres déposés en nantissement</i>	0	0	-	0
	269		<i>Autres prises de participations</i>	0	0	-	0
27			<b>PRETS, CREANCES, AVANCES ET ACOMPTE</b>	6 219 445	0	0,00%	6 219 445
	271		<i>Prêts, créances et avances</i>	6 219 445	0	0,00%	6 219 445
		2710	Prêts	0	0	-	0
		2711	Créances	0	0	-	0
		2712	Avances	6 219 445	0	0,00%	6 219 445
	272		<i>Avances et acomptes versés sur immobilisations incorporelles</i>	0	0	-	0






Région :	CENTRE	ANNEE	2 023
Province :	KADIOGO		
Collectivité Territoriale :	COMMUNE DE OUAGADOUGOU		

## COMPTE ADMINISTRATIF

### SECTION D'INVESTISSEMENT - DETAIL 7: RECETTES

IMPUTATION			LIBELLE	BUDGET	TITRES DE RECETTES EMIS	TAUX DE REALISATION	ECART DE REALISATION
Chap.	Art.	Par.					
	273		<i>Avances et acomptes versés sur immobilisations corporelles</i>	0	0	-	0
28			<b>AMORTISSEMENTS</b>	0	0	-	0
	281		<i>Amortissements des immobilisations incorporelles</i>	0	0	-	0
		2810	Amortissements des frais de recherches et de développement	0	0	-	0
		2811	Amortissements des brevets, licences, concessions et droits	0	0	-	0
		2812	Amortissements des logiciels	0	0	-	0
		2813	Amortissements des marques	0	0	-	0
		2814	Amortissements du droit au bail	0	0	-	0
		2815	Amortissement des autres droits et valeurs incorporelles	0	0	-	0
		2819	Amortissements des autres immobilisations incorporelles	0	0	-	0
	282		<i>Amortissements des immobilisations corporelles</i>	0	0	-	0
		2820	Amortissements des sous sols, gisements et carrières	0	0	-	0
		2821	Amortissements des plantations et forêts	0	0	-	0
		2822	Amortissements des bâtiments	0	0	-	0
		2823	Amortissements des ouvrages	0	0	-	0
		2824	Amortissements des infrastructures	0	0	-	0
		2825	Amortissements de l'outillage, du matériel et du mobilier	0	0	-	0
		2826	Amortissements du matériel de transport	0	0	-	0
		2827	Amortissements du matériel informatique	0	0	-	0
		2829	Amortissements des autres immobilisations corporelles	0	0	-	0
29			<b>PROVISIONS POUR DEPRECIATION</b>	0	0	-	0
	291		<i>Provisions pour dépréciation des immobilisations incorporelles</i>	0	0	-	0
	292		<i>Provisions pour dépréciation des terrains</i>	0	0	-	0
	293		<i>Provisions pour dépréciation des immobilisations financières</i>	0	0	-	0
			<b>TOTAL RECETTE D'INVESTISSEMENT</b>	<b>30 533 286 330</b>	<b>24 114 810 526</b>	<b>78,98%</b>	<b>6 418 475 804</b>





Région :	CENTRE	ANNEE	2 023
Province :	KADIOGO		
Collectivité Territoriale :	COMMUNE DE OUAGADOUGOU		

## COMPTE ADMINISTRATIF

SECTION D'INVESTISSEMENT - DETAIL 1: DEPENSES							
IMPUTATION			LIBELLE	BUDGET	ORDONNANCE / MANDATS EMIS	TAUX DE REALISATION	ECART DE REALISATION
Chap	Art	Par					
11			RESERVES	0	0	-	0
	112		Différences sur réalisation de biens meubles et immeubles	0	0	-	0
12			REPORT A NOUVEAU	0	0	-	0
	122		Résultat de fonctionnement affecté	0	0	-	0
	123		Résultat d'investissement reporté	0	0	-	0
16			EMPRUNTS ET DETTES A COURT, MOYEN ET LONG TERMES ET DETTES ASSIMILEES	200 343 135	200 343 135	100,00%	0
	161		Emprunts et dettes à court terme	0	0	-	0
	162		Emprunts et dettes à moyen terme	0	0	-	0
	163		Emprunts et dettes à long terme	200 343 135	200 343 135	100,00%	0
	164		Dépôts et cautionnements reçus	0	0	-	0
	169		Autres emprunts et dettes	0	0	-	0
18			DETTES LIEES AUX COMPTES RATTACHES	0	0	-	0
	181		Dettes liées à des participations	0	0	-	0
	182		Dettes liées aux comptes de liaison	0	0	-	0
	189		Autres dettes	0	0	-	0
20			CHARGES IMMOBILISEES	0	0	-	0
	201		Frais d'établissement	0	0	-	0
	202		Primes de remboursement des obligations	0	0	-	0
	209		Autres charges immobilisées	0	0	-	0
21			IMMOBILISATIONS INCORPORELLES	774 430 534	7 700 104	0,99%	766 730 430
	211		Frais de recherches et de développement	525 830 430	900 000	0,17%	524 930 430
	212		Brevets, licences, concessions et droits	14 600 104	6 800 104	46,58%	7 800 000
	213		Logiciels	234 000 000	0	0,00%	234 000 000
	214		Marques	0	0	-	0
	215		Droit au bail	0	0	-	0



Région :	CENTRE	ANNEE	2 023
Province :	KADIOGO		
Collectivité Territoriale :	COMMUNE DE OUAGADOUGOU		

## COMPTE ADMINISTRATIF

SECTION D'INVESTISSEMENT - DETAIL 2: DEPENSES							
IMPUTATION			LIBELLE	BUDGET	ORDONNANCE / MANDATS EMIS	TAUX DE REALISATION	ECART DE REALISATION
Chap	Art	Par					
	216		<i>Autres droits et valeurs incorporelles</i>	0	0	-	0
	218		<i>Immobilisations incorporelles en cours</i>	0	0	-	0
	219		<i>Autres immobilisations incorporelles</i>	0	0	-	0
22			<b>ACQUISITIONS ET AMENAGEMENTS DES SOLS ET SOUS-SOLS</b>	<b>23 000 000</b>	<b>22 958 277</b>	<b>99,82%</b>	<b>41 723</b>
	221		<i>Terrains</i>	0	0	-	0
	222		<i>Sous-sols, gisements et carrières</i>	0	0	-	0
	223		<i>Plantations et forêts</i>	0	0	-	0
	224		<i>Plans d'eau</i>	0	0	-	0
	225		<i>Aménagement des terrains en cours</i>	23 000 000	22 958 277	99,82%	41 723
	2250		Aménagement des bas-fonds agricoles	0	0	-	0
	2251		Aménagement de plaines agricoles	0	0	-	0
	2252		Aménagement des aires de stationnement ou de repos	0	0	-	0
	2253		Aménagement des terrains de sport	0	0	-	0
	2254		Aménagement des parcs, jardins et espaces verts	23 000 000	22 958 277	99,82%	41 723
	2259		Autres aménagements des terrains en cours	0	0	-	0
	226		<i>Aménagement des sous-sols en cours</i>	0	0	-	0
	227		<i>Terrains mis en concession</i>	0	0	-	0
	229		<i>Autres acquisitions et aménagements des sols et sous-sols</i>	0	0	-	0
23			<b>ACQUISITIONS, CONSTRUCTIONS ET GROSSES REPARATIONS DES IMMEUBLES</b>	<b>27 847 004 812</b>	<b>3 031 987 695</b>	<b>10,89%</b>	<b>24 815 017 117</b>
	231		<i>Bâtiments administratifs à usage de bureau</i>	815 645 662	193 988 144	23,78%	621 657 518
	232		<i>Bâtiments administratifs à usage de logement</i>	0	0	-	0
	233		<i>Bâtiments administratifs à usage technique</i>	14 785 027 557	1 038 178 878	7,02%	13 746 848 679
	2330		Bâtiments administratifs à usage scolaire	3 477 020 550	630 249 106	18,13%	2 846 771 444
	2331		Bâtiments administratifs à usage médical	4 282 592 269	176 037 373	4,11%	4 106 554 896



Région :	CENTRE	ANNEE	2 023
Province :	KADIOGO		
Collectivité Territoriale :	COMMUNE DE OUAGADOUGOU		

### COMPTE ADMINISTRATIF

SECTION D'INVESTISSEMENT - DETAIL 3: DEPENSES							
IMPUTATION			LIBELLE	BUDGET	ORDONNANCE / MANDATS EMIS	TAUX DE REALISATION	ECART DE REALISATION
Chap	Art	Par					
		2332	Bâtiments administratifs à usage commercial	120 000 000	0	0,00%	120 000 000
		2333	Bâtiments administratifs à usage d'entrepôts	65 000 000	0	0,00%	65 000 000
		2334	Bâtiments administratifs à usage culturel	49 855 694	36 222 421	72,65%	13 633 273
		2335	Bâtiments administratifs à usage sportif	651 726 778	37 112 300	5,69%	614 614 478
		2339	Autres bâtiments administratifs à usage technique	6 138 832 266	158 557 678	2,58%	5 980 274 588
	234		<b>Ouvrages</b>	<b>4 245 204 006</b>	<b>1 287 949 316</b>	<b>30,34%</b>	<b>2 957 254 690</b>
		2340	Forages	84 311 048	31 758 048	37,67%	52 553 000
		2341	Adductions d'eau potable	0	0	-	0
		2342	Barrages et digues	0	0	-	0
		2343	Pistes, voiries et réseaux	4 126 892 958	1 256 191 268	30,44%	2 870 701 690
		2344	Ponts et radiers	0	0	-	0
		2345	Ouvrages d'art	0	0	-	0
		2349	Autres ouvrages	34 000 000	0	0,00%	34 000 000
	235		<b>Infrastructures</b>	<b>3 132 043 774</b>	<b>70 178 039</b>	<b>2,24%</b>	<b>3 061 865 735</b>
		2350	Bas-fonds agricoles	0	0	-	0
		2351	Plaines agricoles	0	0	-	0
		2352	Aires de stationnement ou de repos	0	0	-	0
		2353	Terrains de sport	129 900 000	0	0,00%	129 900 000
		2354	Parcs, jardins et espaces verts	226 796 148	41 052 259	18,10%	185 743 889
		2355	Parcs de vaccination	0	0	-	0
		2356	Abattoirs	0	0	-	0
		2357	Cimetières	150 000 000	0	0,00%	150 000 000
		2358	Marchés	0	0	-	0
		2359	Autres infrastructures	2 625 347 626	29 125 780	1,11%	2 596 221 846
	236		<b>Réseaux informatiques</b>	<b>135 923 060</b>	<b>65 655 040</b>	<b>48,30%</b>	<b>70 268 020</b>
	239		<b>Autres acquisitions, constructions, et grosses réparations des immeubles</b>	<b>4 733 160 753</b>	<b>376 038 278</b>	<b>7,94%</b>	<b>4 357 122 475</b>



Région :	CENTRE	ANNEE	2 023
Province :	KADIOGO		
Collectivité Territoriale :	COMMUNE DE OUAGADOUGOU		

### COMPTE ADMINISTRATIF


SECTION D'INVESTISSEMENT - DETAIL 4: DEPENSES							
IMPUTATION			LIBELLE	BUDGET	ORDONNANCE / MANDATS EMIS	TAUX DE REALISATION	ECART DE REALISATION
Chap	Art	Par					
24			<b>ACQUISITIONS ET GROSSES REPARATIONS DU MATERIEL ET MOBILIER</b>	<b>1 688 507 849</b>	<b>487 295 197</b>	<b>28,86%</b>	<b>1 201 212 652</b>
	241		<i>Matériel et mobilier de bureau et de logement</i>	<i>185 552 700</i>	<i>77 634 080</i>	<i>41,84%</i>	<i>107 918 620</i>
		2410	Matériel et mobilier de bureau	184 052 700	76 229 880	41,42%	107 822 820
		2411	Matériel et mobilier de logement	1 500 000	1 404 200	93,61%	95 800
	242		<i>Matériel informatique de bureau</i>	<i>262 040 000</i>	<i>69 911 466</i>	<i>26,68%</i>	<i>192 128 534</i>
	243		<i>Matériel de transport de service et de fonction</i>	<i>102 650 000</i>	<i>86 571 998</i>	<i>84,34%</i>	<i>16 078 002</i>
		2430	Matériel de transport de service	20 000 000	5 392 003	26,96%	14 607 997
		2431	Matériel de transport de fonction	82 650 000	81 179 995	98,22%	1 470 005
	244		<i>Matériel et outillage technique</i>	<i>846 840 149</i>	<i>230 813 053</i>	<i>27,26%</i>	<i>616 027 096</i>
		2440	Matériel et outillage médical	125 165 237	73 398 594	58,64%	51 766 643
		2441	Matériel et outillage scolaire	228 949 903	102 075 300	44,58%	126 874 603
		2442	Matériel et outillage agricole	0	0	-	0
		2443	Matériel et outillage de police	4 336 400	0	0,00%	4 336 400
		2444	Matériel et outillage de génie civil	10 366 109	2 386 109	23,02%	7 980 000
		2445	Matériel et outillage des sapeurs pompiers	0	0	-	0
		2449	Autres matériels et outillages	478 022 500	52 953 050	11,08%	425 069 450
	245		<i>Matériel de transport en commun et de marchandises</i>	<i>0</i>	<i>0</i>	<i>-</i>	<i>0</i>
		2450	Matériel de transport en commun	0	0	-	0
		2451	Matériel de transport de marchandises	0	0	-	0
	246		<i>Collections et œuvres d'art</i>	<i>1 500 000</i>	<i>0</i>	<i>0,00%</i>	<i>1 500 000</i>
		2460	Collections	1 500 000	0	0,00%	1 500 000
		2461	Œuvres d'art	0	0	-	0
	248		<i>Cheptel</i>	<i>0</i>	<i>0</i>	<i>-</i>	<i>0</i>
	249		<i>Autres acquisitions et grosses réparations du matériel et mobilier</i>	<i>289 925 000</i>	<i>22 364 600</i>	<i>7,71%</i>	<i>267 560 400</i>



Région :	CENTRE	ANNEE	2 023
Province :	KADIOGO		
Collectivité Territoriale :	COMMUNE DE OUAGADOUGOU		

### COMPTE ADMINISTRATIF

SECTION D'INVESTISSEMENT - DETAIL 5: DEPENSES							
IMPUTATION			LIBELLE	BUDGET	ORDONNANCE / MANDATS EMIS	TAUX DE REALISATION	ECART DE REALISATION
Chap	Art	Par					
26			PRISES DE PARTICIPATION, DEPOTS ET CAUTIONNEMENTS	0	0	-	0
	261		Prises de participations à l'intérieur	0	0	-	0
	262		Prises de participations à l'extérieur	0	0	-	0
	263		Parts dans les associations, syndicats et organismes publics	0	0	-	0
	264		Dépôts et cautionnements versés	0	0	-	0
	266		Titres déposés en nantissement	0	0	-	0
	269		Autres prises de participations	0	0	-	0
27			PRETS, CREANCES, AVANCES ET ACOMPTES	0	0	-	0
	271		Prêts, créances et avances	0	0	-	0
		2710	Prêts	0	0	-	0
		2711	Créances	0	0	-	0
		2712	Avances	0	0	-	0
	272		Avances et acomptes versés sur immobilisations incorporelles	0	0	-	0
	273		Avances et acomptes versés sur immobilisations corporelles	0	0	-	0
			-	0	0	-	0
			TOTAL DEPENSE D'INVESTISSEMENT	30 533 286 330	3 750 284 408	12,28%	26 783 001 922





Région :	CENTRE	ANNEE	2 023
Province :	KADIOGO		
Collectivité Territoriale :	COMMUNE DE OUAGADOUGOU		

## COMPTE ADMINISTRATIF

### SECTION D'INVESTISSEMENT - SYNTHESE

IMPUTATION			LIBELLE	BUDGET	ORDONNANCE / MANDATS EMIS	TAUX DE REALISATION	ECART DE REALISATION
Chap	Art	Par					
10			Dotations, subventions, dons et legs en capital	2 328 487 647	611 636 472	26,27%	1 716 851 175
11			Réserves	9 914 000 000	5 218 594 816	52,64%	4 695 405 184
12			Report à nouveau	18 284 579 238	18 284 579 238	100,00%	0
14			Dons, projets et legs	0	0	-	0
16			Emprunts et dettes à court, moyen et long termes et dettes assimilées	0	0	-	0
18			Dettes liées aux comptes rattachés	0	0	-	0
19			Provisions pour risques et charges	0	0	-	0
21			Immobilisations incorporelles	0	0	-	0
22			Acquisitions et aménagements des sols et sous-sols	0	0	-	0
23			Acquisitions, constructions et grosses réparations des immeubles	0	0	-	0
24			Acquisitions et grosses réparations du matériel et mobilier	0	0	-	0
26			Prises de participation, dépôts et cautionnements	0	0	-	0
27			Prêts, créances, avances et acomptes	6 219 445	0	0,00%	6 219 445
28			Amortissements	0	0	-	0
29			Provisions pour dépréciation	0	0	-	0
			<b>RECETTES D'INVESTISSEMENT</b>	<b>30 533 286 330</b>	<b>24 114 810 526</b>	<b>78,98%</b>	<b>6 418 475 804</b>
11			Réserves	0	0	-	0
12			Report à nouveau	0	0	-	0
16			Emprunts et dettes à court, moyen et long termes et dettes assimilées	200 343 135	200 343 135	100,00%	0
18			Dettes liées aux comptes rattaches	0	0	-	0
20			Charges immobilisées	0	0	-	0



Région :	CENTRE	ANNEE	2 023
Province :	KADIOGO		
Collectivité Territoriale :	COMMUNE DE OUAGADOUGOU		

### COMPTE ADMINISTRATIF

21		Immobilisations incorporelles	774 430 534	7 700 104	0,99%	766 730 430
22		Acquisitions et aménagements des sols et sous-sols	23 000 000	22 958 277	99,82%	41 723
23		Acquisitions, constructions et grosses réparations des immeubles	27 847 004 812	3 031 987 695	10,89%	24 815 017 117
24		Acquisitions et grosses réparations du matériel et mobilier	1 688 507 849	487 295 197	28,86%	1 201 212 652
26		Prises de participation, dépôts et cautionnements	0	0	-	0
27		Prêts, créances, avances et acomptes	0	0	-	0
DEPENSES D'INVESTISSEMENT			30 533 286 330	3 750 284 408	12,28%	26 783 001 922





Région :	CENTRE	ANNEE	2 023
Province :	KADIOGO		
Collectivité Territoriale :	COMMUNE DE OUAGADOUGOU		

### COMPTE ADMINISTRATIF

BALANCE GÉNÉRALE				
LIBELLE	BUDGET	TITRES EMIS	TAUX DE REALISATION	ECART DE REALISATION
<b>SECTION FONCTIONNEMENT</b>				
RECETTES	39 828 181 172	34 980 648 657	87,83%	4 847 532 515
DÉPENSES	39 828 181 172	23 828 315 521	59,83%	15 999 865 651
Résultat brut de fonctionnement		11 152 333 136		
Reliquat des ressources affectées		5 501 593 198		
Dépenses engagées non mandatées		1 719 795 389		
Résultat net de fonctionnement		3 930 944 549		
<b>SECTION INVESTISSEMENT</b>				
RECETTES	30 533 286 330	24 114 810 526	78,98%	6 418 475 804
DEPENSES	30 533 286 330	3 750 284 408	12,28%	26 783 001 922
Résultat d'investissement		20 364 526 118		
<b>RÉSULTAT GLOBAL BRUT</b>		<b>31 516 859 254</b>		
<b>RÉSULTAT GLOBAL NET</b>		<b>24 295 470 667</b>		

Arrêté le résultat global net du compte administratif excédentaire de : vingt quatre milliards deux cent quatre vingt quinze millions quatre cent soixante dix mille six cent soixante sept (24 295 470 667) Francs CFA

Fait à Ouagadougou, le 10 mai 2024

L'Ordonnateur

  
**Maurice KONATE**  
 Administrateur Civil

Officier de l'ordre de l'Etalon

