


COMMUNE DE OUAGADOUGOU

MAIRIE

SECRETARIAT GENERAL

DIRECTION GENERALE DES RESSOURCES



COMPTE ADMINISTRATIF



AEDOB

GESTION
2024

Région : CENTRE
Province : KADIOGO
Collectivité Territoriale : COMMUNE DE OUAGADOUGOU

BURKINA FASO
La Patrie ou la Mort, nous Vaincrons

COMPTE ADMINISTRATIF

GESTION BUDGETAIRE

2 024



✓



Région :	CENTRE		
Province :	KADIOGO		
Collectivité Territoriale :	COMMUNE DE OUAGADOUGOU	ANNEE	2 024

COMPTE ADMINISTRATIF

INFORMATIONS GENERALES	
INFORMATIONS SOCIO-ECONOMIQUES	
Superficie	VALEURS
Population totale de la collectivité territoriale	0
Taux brut de scolarisation	0
Nombre moyen d'élèves/classe (primaire)	0,00%
Nombre moyen d'élèves/classe (secondaire)	0
Nombre d'habitants par formation sanitaire	0
Nombre de points d'eau fonctionnels pour 1 000 habitants	0

INFORMATIONS FISCALES		Valeur pour la Collectivité	Valeur par habitant
711 Impôts directs locaux		15 401 505 669	0
712 Impôts indirects locaux		1 644 766 747	0
713 Taxes locales et assimilées		668 627 900	0
714 Fiscalité partagée		0	0
715 Ristournes, restitutions sur les Impôts et taxes d'Etat		0	0
716 Centimes additionnels et Impôts synthétiques		1 204 298 555	0
719 Autres recettes fiscales		0	0

EMPRUNTS GARANTIS		Valeur
Capital restant à rembourser sur emprunts garantis		0
Annuités des emprunts garantis		0

DETTE AU 1ER JANVIER DE L'EXERCICE		Valeur
EMPRUNTS ET DETTES A COURT, MOYEN ET LONG TERMES ET DETTES ASSIMILEES		
161 Emprunt et dette à court terme		0
162 Emprunt et dette à moyen terme		0
163 Emprunt et dette à long terme		0
164 Dépôts et cautionnements reçus		200 251 459
169 Autres emprunts et dettes		0
ANNUITES		
16 Remboursements des annuités des emprunts et dettes à moyen et long termes et dettes assimilées		200 251 459
671 Intérêts et frais financiers sur la dette		12 521 637

Région :	CENTRE	ANNEE	2 024
Province :	KADIOGO		
Collectivité Territoriale :	COMMUNE DE OUAGADOUGOU		

COMPTE ADMINISTRATIF

SECTION DE FONCTIONNEMENT - DETAIL 1: RECETTES

IMPUTATION			LIBELLE	BUDGET	TITRES DE RECETTES EMIS	TAUX DE REALISATION	ECART DE REALISATION
Chap.	Art.	Par.					
70			VENTES DE PRODUITS ET DE SERVICES	502 860 000	116 263 993	23,12%	386 596 007
	701		<i>Vente de produits</i>	<i>294 500 000</i>	<i>43 943 848</i>	<i>14,92%</i>	<i>250 556 152</i>
		7010	Vente de fumier et autres déchets	0	0	-	0
		7011	Vente de vaccins et de livrets de vaccination	255 000 000	7 269 400	2,85%	247 730 600
		7012	Vente d'eau	0	0	-	0
		7013	Vente de bois et autres combustibles	0	0	-	0
		7014	Vente de dossiers d'appel d'offres	35 000 000	35 850 448	102,43%	-850 448
		7015	Vente d'animaux mis en fourrière	0	0	-	0
		7016	Ventes de produits de jardins	0	0	-	0
		7017	Vente de livrets et cartes de familles	1 200 000	824 000	68,67%	376 000
		7019	Autres ventes de produits	3 300 000	0	0,00%	3 300 000
	702		<i>Recettes de prestations de services</i>	<i>208 360 000</i>	<i>72 320 145</i>	<i>34,71%</i>	<i>136 039 855</i>
		7020	Facturation de travaux ou de services	107 000 000	50 036 645	46,76%	56 963 355
		7021	Frais de scolarité	10 000 000	5 592 500	55,93%	4 407 500
		7022	Location de la voiture funéraire	0	0	-	0
		7023	Location de l'ambulance	0	0	-	0
		7024	Location d'engins de génie civil et de vidange	0	0	-	0
		7025	Location des autres matériels de transport	55 000 000	9 740 000	17,71%	45 260 000
		7026	Location de matériel et de mobilier	4 560 000	499 000	10,94%	4 061 000
		7027	Droits de fourrière	21 800 000	1 487 500	6,82%	20 312 500
		7028	Produits de maternités	0	0	-	0
		7029	Autres recettes de prestations de services	10 000 000	4 964 500	49,65%	5 035 500
	703		<i>Variation de stocks de produits</i>	<i>0</i>	<i>0</i>	<i>-</i>	<i>0</i>
	709		<i>Autres ventes de produits et services</i>	<i>0</i>	<i>0</i>	<i>-</i>	<i>0</i>

Région :	CENTRE	ANNEE	2 024
Province :	KADIOGO		
Collectivité Territoriale :	COMMUNE DE OUAGADOUGOU		

COMPTE ADMINISTRATIF

SECTION DE FONCTIONNEMENT - DETAIL 2: RECETTES

IMPUTATION			LIBELLE	BUDGET	TITRES DE RECETTES EMIS	TAUX DE REALISATION	ECART DE REALISATION
Chap.	Art.	Par.					
71			RECETTES FISCALES	24 671 301 559	18 919 198 871	76,69%	5 752 102 688
	711		Impôts directs locaux	17 700 000 000	15 401 505 669	87,01%	2 298 494 331
		7110	Contribution des patentes	14 000 000 000	13 742 911 505	98,16%	257 088 495
		7111	Taxe de résidence	1 700 000 000	474 734 718	27,93%	1 225 265 282
		7112	Taxe foncière des sociétés	600 000 000	651 627 916	108,60%	-51 627 916
		7113	Taxe sur les armes	21 000 000	11 419 565	54,38%	9 580 435
		7114	Taxe de voirie	24 000 000	22 446 702	93,53%	1 553 298
		7115	Contribution des licences des débits de boisson	200 000 000	88 962 661	44,48%	111 037 339
		7116	Contribution foncière	500 000 000	409 402 602	81,88%	90 597 398
		7117	Taxe sur les véhicules à moteur	655 000 000	0	0,00%	655 000 000
		7119	Autres impôts directs locaux	0	0	-	0
	712		Impôts indirects locaux	2 500 000 000	1 644 766 747	65,79%	855 233 253
		7120	Taxe de jouissance	2 500 000 000	1 644 766 747	65,79%	855 233 253
		7129	Autres impôts indirects locaux	0	0	-	0
	713		Taxes locales et assimilées	888 150 000	668 627 900	75,28%	219 522 100
		7130	Taxe sur les spectacles	7 300 000	0	0,00%	7 300 000
		7131	Taxe sur la publicité	800 000 000	627 615 750	78,45%	172 384 250
		7132	Taxe sur les jeux	80 000 000	36 103 000	45,13%	43 897 000
		7133	Taxes de visite sanitaire et de transhumance	0	0	-	0
		7134	Taxe sur les tricycles et charrettes	350 000	30 000	8,57%	320 000
		7135	Taxes d'abattage et d'inspection de viande	500 000	4 879 150	975,83%	-4 379 150
		7136	Taxes d'usage de la chambre froide et du véhicule frigorifique	0	0	-	0
		7137	Taxe de balayage	0	0	-	0

Région :	CENTRE		
Province :	KADIOGO		
Collectivité Territoriale :	COMMUNE DE OUAGADOUGOU	ANNEE	2 024

COMPTE ADMINISTRATIF

SECTION DE FONCTIONNEMENT - DETAIL 3: RECETTES

IMPUTATION			LIBELLE	BUDGET	TITRES DE RECETTES EMIS	TAUX DE REALISATION	ECART DE REALISATION
Chap.	Art.	Par.					
		7138	Redevance pour l'enlèvement des ordures ménagères	0	0	-	0
		7139	Autres taxes locales et assimilées	0	0	-	0
	714		<i>Fiscalité partagée</i>	783 151 559	0	0,00%	783 151 559
		7140	Taxe sur les produits pétroliers	783 151 559	0	0,00%	783 151 559
		7141	Taxe superficielle	0	0	-	0
		7149	Autre fiscalité partagée	0	0	-	0
	715		<i>Ristournes, restitutions sur les impôts et taxes d'Etat</i>	0	0	-	0
	716		<i>Centimes additionnels et impôts synthétiques</i>	2 800 000 000	1 204 298 555	43,01%	1 595 701 445
		7160	Contribution des micro-entreprises	2 800 000 000	1 204 298 555	43,01%	1 595 701 445
		7169	Autres centimes additionnels et impôts synthétiques	0	0	-	0
	719		<i>Autres recettes fiscales</i>	0	0	-	0
72			RECETTES NON FISCALES	4 398 069 484	2 410 623 020	54,81%	1 987 446 464
	721		<i>Revenu du domaine</i>	322 569 484	290 616 280	90,09%	31 953 204
		7210	Location des propriétés domaniales	54 656 484	61 051 504	111,70%	-6 395 020
		7211	Concessions dans les cimetières	2 500 000	3 530 000	141,20%	-1 030 000
		7212	Droits de séjour dans le caveau provisoire	1 000 000	0	0,00%	1 000 000
		7213	Contribution au lotissement	0	0	-	0
		7214	Taxe d'indication des parcelles	0	0	-	0
		7215	Frais des attestations de possession foncière rurale (ADEP)	0	0	-	0
		7216	Taxe sur les cessions provisoires de terrain	0	0	-	0
		7217	Location de bâtiments et assimilés	258 413 000	217 433 400	84,14%	40 979 600
		7219	Autres revenus du domaine	6 000 000	8 601 376	143,36%	-2 601 376



Région :	CENTRE	ANNEE	2 024
Province :	KADIOGO		
Collectivité Territoriale :	COMMUNE DE OUAGADOUGOU		

COMPTE ADMINISTRATIF

SECTION DE FONCTIONNEMENT - DETAIL 4: RECETTES

IMPUTATION			LIBELLE	BUDGET	TITRES DE RECETTES EMIS	TAUX DE REALISATION	ECART DE REALISATION
Chap.	Art.	Par.					
	722		<i>Droits et frais administratifs</i>	1 062 000 000	959 618 300	90,36%	102 381 700
		7220	Droits d'expédition d'actes administratifs et d'état civil	800 000 000	717 364 300	89,67%	82 635 700
		7221	Droits d'inhumation et d'exhumation	12 000 000	11 950 000	99,58%	50 000
		7222	Frais d'usage des chambres froides	0	0	-	0
		7223	Frais administratifs	0	0	-	0
		7224	Droits de séjour dans les hôtels	250 000 000	230 304 000	92,12%	19 696 000
		7229	Autres droits et frais administratifs	0	0	-	0
	723		<i>Droits de place dans les marchés, foires et marchands ambulants</i>	250 000 000	5 305 195	2,12%	244 694 805
		7230	Droits de place dans les marchés	243 000 000	5 305 195	2,18%	237 694 805
		7231	Droits de place dans les foires	0	0	-	0
		7232	Droits de place des marchands ambulants	7 000 000	0	0,00%	7 000 000
		7233	Droits de parc, d'embarquement et de débarquement	0	0	-	0
		7239	Autres droits de place	0	0	-	0
	724		<i>Produits du sol et du sous-sol</i>	0	0	-	0
		7240	Droit d'enlèvements des agrégats	0	0	-	0
		7241	Droit de dégradation du sol et sous-sol	0	0	-	0
		7249	Autres produits du sol et du sous-sol	0	0	-	0
	725		<i>Droits de mutation des biens</i>	0	0	-	0
	726		<i>Droits de stationnement et d'occupation du domaine public</i>	1 910 000 000	824 310 745	43,16%	1 085 689 255
		7260	Droits de stationnement	215 000 000	35 520 440	16,52%	179 479 560
		7261	Droits d'occupation du domaine public	1 695 000 000	788 790 305	46,54%	906 209 695
	727		<i>Amendes forfaitaires de police</i>	853 000 000	330 772 500	38,78%	522 227 500
		7270	Amendes forfaitaires de police municipale	700 000 000	257 096 500	36,73%	442 903 500
		7271	Amendes forfaitaires de police nationale	100 000 000	61 474 000	61,47%	38 526 000

Région :	CENTRE	ANNEE	2 024
Province :	KADIOGO		
Collectivité Territoriale :	COMMUNE DE OUAGADOUGOU		

COMPTE ADMINISTRATIF

SECTION DE FONCTIONNEMENT - DETAIL 5: RECETTES

IMPUTATION			LIBELLE	BUDGET	TITRES DE RECETTES EMIS	TAUX DE REALISATION	ECART DE REALISATION
Chap.	Art.	Par.					
		7272	Amendes de salubrité et d'hygiène	18 000 000	11 447 000	63,59%	6 553 000
		7279	Autres amendes	35 000 000	755 000	2,16%	34 245 000
	728		<i>Produits des quêtes et contributions volontaires</i>	0	0	-	0
		7280	Produits des quêtes	0	0	-	0
		7281	Produits des contributions volontaires des résidents	0	0	-	0
		7282	Produits des contributions volontaires des non résidents	0	0	-	0
		7289	Autres Produits des quêtes et contributions volontaires	0	0	-	0
	729		<i>Autres recettes non fiscales</i>				

Région :	CENTRE	ANNEE	2 024
Province :	KADIOGO		
Collectivité Territoriale :	COMMUNE DE OUAGADOUGOU		

COMPTE ADMINISTRATIF

SECTION DE FONCTIONNEMENT - DETAIL 6: RECETTES

IMPUTATION			LIBELLE	BUDGET	TITRES DE RECETTES EMIS	TAUX DE REALISATION	ECART DE REALISATION
Chap.	Art.	Par.					
		7322	Transferts reçus des groupements de collectivités territoriales	0	0	-	0
	733		<i>Transferts reçus des budgets annexes</i>	0	0	0,00%	0
	734		<i>Transferts reçus des établissements publics locaux et nationaux</i>	170 000 000	170 000 000	100,00%	0
		7340	Transferts reçus des établissements publics locaux	0	0	-	0
		7341	Transferts reçus des établissements publics nationaux	170 000 000	170 000 000	100,00%	0
	735		<i>Subventions</i>	0	0	-	0
		7350	Subvention n° 1	0	0	-	0
		7351	Subvention n° 2	0	0	-	0
		7352	Subvention n° 3	0	0	-	0
		7353	Subvention n° 4	0	0	-	0
		7354	Subvention n° 5	0	0	-	0
		7355	Subvention n° 6	0	0	-	0
		7356	Subvention n° 7	0	0	-	0
		7357	Subvention n° 8	0	0	-	0
		7358	Subvention n°9	0	0	-	0
		7359	Autres subventions	0	0	-	0
	739		<i>Autres dotations, transferts et subventions</i>	0	0	-	0
74			DONS PROGRAMMES, LEGS ET FONDS DE CONCOURS	0	0	-	0
	741		<i>Dons programmes et legs intérieurs</i>	0	0	-	0
		7410	Dons programmes et legs n°1	0	0	-	0
		7411	Dons programmes et legs n°2	0	0	-	0
		7412	Dons programmes et legs n°3	0	0	-	0
		7413	Dons programmes et legs n°4	0	0	-	0
		7414	Dons programmes et legs n°5	0	0	-	0

Région :	CENTRE	ANNEE	2 024
Province :	KADIOGO		
Collectivité Territoriale :	COMMUNE DE OUAGADOUGOU		

COMPTE ADMINISTRATIF

SECTION DE FONCTIONNEMENT - DETAIL 7: RECETTES

IMPUTATION			LIBELLE	BUDGET	TITRES DE RECETTES EMIS	TAUX DE REALISATION	ECART DE REALISATION
Chap.	Art.	Par.					
		7415	Dons programmes et legs n°6	0	0	-	0
		7416	Dons programmes et legs n°7	0	0	-	0
		7417	Dons programmes et legs n°8	0	0	-	0
		7418	Dons programmes et legs n°9	0	0	-	0
		7419	Autres dons programmes et legs intérieurs	0	0	-	0
	742		Dons programmes et legs extérieurs	0	0	-	0
		7420	Dons programmes et legs n°1	0	0	-	0
		7421	Dons programmes et legs n°2	0	0	-	0
		7422	Dons programmes et legs n°3	0	0	-	0
		7423	Dons programmes et legs n°4	0	0	-	0
		7424	Dons programmes et legs n°5	0	0	-	0
		7425	Dons programmes et legs n°6	0	0	-	0
		7426	Dons programmes et legs n°7	0	0	-	0
		7427	Dons programmes et legs n°8	0	0	-	0
		7428	Dons programmes et legs n°9	0	0	-	0
		7429	Autres dons programmes et legs extérieurs	0	0	-	0
	743		Fonds de concours	0	0	-	0
		7430	Fonds de concours n°1	0	0	-	0
		7431	Fonds de concours n°2	0	0	-	0
		7432	Fonds de concours n°3	0	0	-	0
		7433	Fonds de concours n°4	0	0	-	0
		7434	Fonds de concours n°5	0	0	-	0
		7435	Fonds de concours n°6	0	0	-	0
		7436	Fonds de concours n°7	0	0	-	0
		7437	Fonds de concours n°8	0	0	-	0
		7438	Fonds de concours n°9	0	0	-	0

Région :	CENTRE		
Province :	KADIOGO		
Collectivité Territoriale :	COMMUNE DE OUAGADOUGOU	ANNEE	2 024

COMPTE ADMINISTRATIF

SECTION DE FONCTIONNEMENT - DETAIL 8: RECETTES

IMPUTATION			LIBELLE	BUDGET	TITRES DE RECETTES EMIS	TAUX DE REALISATION	ECART DE REALISATION
Chap.	Art.	Par.					
		7439	Autres fonds de concours	0	0	-	0
	749		<i>Autres dons programmes, legs et fonds de concours</i>	0	0	-	0
75			RECETTES EXCEPTIONNELLES	8 489 188 547	8 607 904 259	101,40%	-118 715 712
	751		<i>Remises, annulations, réduction de titres de paiement ou titres de paiement atteints de échéance</i>	0	0	-	0
		7510	Remises de dettes	0	0	-	0
		7511	Annulation de dettes	0	0	-	0
		7512	Réduction ou annulation de titres de paiement	0	0	-	0
		7513	Titres de paiement atteints de échéance	0	0	-	0
		7519	Autres remises, annulations, réduction de titres de paiement ou titres de paiement atteints de échéance	0	0	-	0
	752		<i>Ventes aux enchères publiques des éléments du patrimoine de la collectivité territoriale</i>	0	0	-	0
	753		<i>Restitution à la collectivité territoriale des sommes indûment payées</i>	0	0	-	0
	754		<i>Produits de cession d'immobilisations</i>	0	0	-	0
		7540	Produits de cession d'immobilisations incorporelles	0	0	-	0
		7541	Produits de cession d'immobilisations corporelles	0	0	-	0
		7542	Produits de cession d'immobilisations financières	0	0	-	0
		7543	Différences négatives de réalisation sur cessions d'immobilisation	0	0	-	0
		7549	Autres produits de cessions d'immobilisations	0	0	-	0
	755		<i>Redevances des services concédés ou affermé</i>	0	0	-	0
		7550	Redevances des services concédés ou affermé 1	0	0	-	0
		7551	Redevances des services concédés ou affermé 2	0	0	-	0
		7552	Redevances des services concédés ou affermé 3	0	0	-	0
		7553	Redevances des services concédés ou affermé 4	0	0	-	0
		7554	Redevances des services concédés ou affermé 5	0	0	-	0

Région :	CENTRE	ANNEE	2 024
Province :	KADIOGO		
Collectivité Territoriale :	COMMUNE DE OUAGADOUGOU		

COMPTE ADMINISTRATIF

SECTION DE FONCTIONNEMENT - DETAIL 9: RECETTES

IMPUTATION			LIBELLE	BUDGET	TITRES DE RECETTES EMIS	TAUX DE REALISATION	ECART DE REALISATION
Chap.	Art.	Par.					
		7555	Redevances des services concédés ou affermés 6	0	0	-	0
		7556	Redevances des services concédés ou affermés 7	0	0	-	0
		7557	Redevances des services concédés ou affermés 8	0	0	-	0
		7558	Redevances des services concédés ou affermés 9	0	0	-	0
		7559	Autres redevances des services concédés ou affermés	0	0	-	0
	756		<i>Excédents des services à comptabilité distincte revenant au budget principal</i>	93 193 197	94 551 831	101,46%	-1 358 634
		7560	Excédent du service 1	978 944	978 944	100,00%	0
		7561	Excédent du service 2	956 637	956 637	100,00%	0
		7562	Excédent du service 3	1 455 000	1 455 000	100,00%	0
		7563	Excédent du service 4	89 639 920	89 639 920	100,00%	0
		7564	Excédent du service 5	0	0	-	0
		7565	Excédent du service 6	0	0	-	0
		7566	Excédent du service 7	0	0	-	0
		7567	Excédent du service 8	0	0	-	0
		7568	Excédent du service 9	0	0	-	0
		7569	Excédent d'autres services à comptabilité distincte revenant au budget principal	162 696	1 521 330	935,08%	-1 358 634
	757		<i>Subventions exceptionnelles</i>	0	0	-	0
		7570	Subventions exceptionnelles publiques	0	0	-	0
		7571	Subventions exceptionnelles des partenaires	0	0	-	0
		7579	Autres subventions exceptionnelles	0	0	-	0
	758		<i>Rectification sur exercice clos</i>	0	0	-	0
	759		<i>Autres recettes exceptionnelles</i>	8 395 995 350	8 513 352 428	101,40%	-117 357 078
		7590	Excédent de fonctionnement réporté	2 619 795 389	2 619 795 389	100,00%	0
		7591	Pénalités de retard	65 000 000	36 710 000	56,48%	28 290 000
		7592	Reliquat de ressources affectées	5 501 593 198	5 501 593 198	100,00%	0

Région :	CENTRE		
Province :	KADIOGO		
Collectivité Territoriale :	COMMUNE DE OUAGADOUGOU	ANNEE	2 024

COMPTE ADMINISTRATIF

SECTION DE FONCTIONNEMENT - DETAIL 9: RECETTES

IMPUTATION			LIBELLE	BUDGET	TITRES DE RECETTES EMIS	TAUX DE REALISATION	ECART DE REALISATION
Chap.	Art.	Par.					
		7593	Reversement de reliquats sur ordonnances/mandats payés	68 750 000	238 227 379	346,51%	-169 477 379
		7594	Reversement de retenues de garantie	0	0	-	0
		7599	Autres recettes exceptionnelles	140 856 763	117 026 462	83,08%	23 830 301
77			PRODUITS FINANCIERS ET PRODUITS ASSIMILES	0	0	-	0
	771		<i>Intérêts sur dépôt à terme</i>	0	0	-	0
	772		<i>Revenus des titres de placements</i>	0	0	-	0
	773		<i>Intérêts des prêts et créances</i>	0	0	-	0
	774		<i>Revenus des autres immobilisations financières</i>	0	0	-	0
	776		<i>Gains de change</i>	0	0	-	0
	777		<i>Gains sur cession de titres de placement</i>	0	0	-	0
	779		<i>Autres produits financiers</i>	0	0	-	0
78			TRANSFERT DE CHARGES	0	0	-	0
	781		<i>Transfert de charges courantes</i>	0	0	-	0
	782		<i>Transfert de charges financières</i>	0	0	-	0
	789		<i>Autres transferts de charges</i>	0	0	-	0
79			REPRISE SUR PROVISIONS	0	0	-	0
	791		<i>Reprise sur provisions pour dépréciation</i>	0	0	-	0
	792		<i>Reprise sur provisions à caractère financier</i>	0	0	-	0
			TOTAL RECETTE DE FONCTIONNEMENT	38 433 974 820	30 337 517 420	78,93%	8 096 457 400

Région :	CENTRE	ANNEE	2 024
Province :	KADIOGO		
Collectivité Territoriale :	COMMUNE DE OUAGADOUGOU		

COMPTE ADMINISTRATIF



SECTION DE FONCTIONNEMENT - DETAIL 1: DEPENSES							
IMPUTATION			LIBELLE	BUDGET	ORDONNANCE / MANDATS EMIS	TAUX DE REALISATION	ECART DE REALISATION
Chap	Art	Par					
60			ACHATS DE BIENS	11 640 727 630	8 588 087 557	73,78%	3 052 640 073
	601		<i>Matières, matériels et fournitures</i>	9 127 041 587	6 588 072 102	72,18%	2 538 969 485
		6010	Produits pharmaceutiques	366 107 497	130 071 251	35,53%	236 036 246
		6011	Carburant, lubrifiants et combustibles	1 895 567 570	1 368 157 500	72,18%	527 410 070
		6012	Produits alimentaires	4 776 058 312	3 376 769 245	70,70%	1 399 289 067
		6013	Produits et consommables informatiques	97 204 970	80 592 222	82,91%	16 612 748
		6014	Produits vestimentaires	1 490 469 126	1 393 395 092	93,49%	97 074 034
		6015	Produits d'entretien ménager	54 458 720	38 214 911	70,17%	16 243 809
		6016	Fournitures de bureau	138 438 222	96 010 129	69,35%	42 428 093
		6017	Acquisition de petit matériel, outillage et mobilier	293 287 170	103 181 992	35,18%	190 105 178
		6019	Autres matières, matériels et fournitures	15 450 000	1 679 760	10,87%	13 770 240
	603		<i>Variation des stocks de biens achetés</i>	0	0	-	0
	605		<i>Eau, électricité, gaz et autres sources d'énergie</i>	1 292 037 216	1 133 635 457	87,74%	158 401 759
		6050	Eau	314 522 373	313 656 642	99,72%	865 731
		6051	Electricité	977 514 843	819 978 815	83,88%	157 536 028
		6052	Gaz	0	0	-	0
		6059	Autres sources d'énergie	0	0	-	0
	606		<i>Matériels et fournitures spécifiques</i>	1 221 648 827	866 379 998	70,92%	355 268 829
		6060	Matériels et fournitures médicaux et bio médicaux	1 500 000	0	0,00%	1 500 000
		6061	Matériels et fournitures scolaires	837 884 477	733 535 531	87,55%	104 348 946
		6062	Matériels et fournitures de voirie	85 500 000	16 308 025	19,07%	69 191 975
		6063	Semences et plants	0	0	-	0
		6064	Produits phytosanitaires	10 000 000	0	0,00%	10 000 000
		6065	Engrais et fumures organiques	400 000	0	0,00%	400 000
		6066	Matériels et fournitures de sport	24 500 000	4 417 950	18,03%	20 082 050
		6067	Matériels et fournitures de culture et de loisirs	0	0	-	0

2

Région :	CENTRE		
Province :	KADIOGO		
Collectivité Territoriale :	COMMUNE DE OUAGADOUGOU	ANNEE	2 024

COMPTE ADMINISTRATIF

SECTION DE FONCTIONNEMENT - DETAIL 2: DEPENSES							
IMPUTATION			LIBELLE	BUDGET	ORDONNANCE / MANDATS EMIS	TAUX DE REALISATION	ECART DE REALISATION
Chap	Art	Par					
		6069	Autres matériels et fournitures spécifiques	261 864 350	112 118 492	42,82%	149 745 858
	609		<i>Autres achats de biens</i>	0	0	-	0
61			ACQUISITIONS DE SERVICES	2 301 595 443	1 272 609 924	55,29%	1 028 985 519
	611		<i>Frais de transport et de mission</i>	<i>342 865 165</i>	<i>29 000 000</i>	<i>8,46%</i>	<i>313 865 165</i>
		6110	Frais de transport des élus à l'intérieur	10 000 000	2 000 000	20,00%	8 000 000
		6111	Frais de transport des élus à l'extérieur	85 700 000	0	0,00%	85 700 000
		6112	Frais de transport des administratifs à l'intérieur	7 000 000	2 000 000	28,57%	5 000 000
		6113	Frais de transport des administratifs à l'extérieur	137 300 000	0	0,00%	137 300 000
		6114	Frais de transport de matériel et de mobilier	30 075 665	0	0,00%	30 075 665
		6115	Frais de mission des administratifs à l'intérieur	10 000 000	5 000 000	50,00%	5 000 000
		6116	Frais de mission des administratifs à l'extérieur	54 789 500	20 000 000	36,50%	34 789 500
		6119	Autres frais de transport et de mission	8 000 000	0	0,00%	8 000 000
	612		<i>Loyers, charges locatives et de copropriété</i>	<i>973 890 000</i>	<i>888 645 648</i>	<i>91,25%</i>	<i>85 244 352</i>
		6120	Location de terrain	0	0	-	0
		6121	Location de bâtiments	40 500 000	39 600 000	97,78%	900 000
		6122	Location de matériel, mobilier et outillage	1 690 000	0	0,00%	1 690 000
		6123	Location de matériel de transport	0	0	-	0
		6124	Location d'engins de génie civil	0	0	-	0
		6125	Charges de copropriété	0	0	-	0
		6126	Crédit-bail	926 300 000	849 045 648	91,66%	77 254 352
		6129	Autres locations et charges locatives	5 400 000	0	0,00%	5 400 000
	613		<i>Frais de télécommunications</i>	<i>199 132 551</i>	<i>172 932 551</i>	<i>86,84%</i>	<i>26 200 000</i>
		6130	Frais d'hébergement de site WEB	7 500 000	0	0,00%	7 500 000
		6131	Frais de téléphone	173 932 551	172 932 551	99,43%	1 000 000
		6132	Frais d'abonnement aux TIC	0	0	-	0
		6139	Autres frais de télécommunication	17 700 000	0	0,00%	17 700 000

Région :	CENTRE	ANNEE	2 024
Province :	KADIOGO		
Collectivité Territoriale :	COMMUNE DE OUAGADOUGOU		

COMPTE ADMINISTRATIF



SECTION DE FONCTIONNEMENT - DETAIL 3: DEPENSES

IMPUTATION			LIBELLE	BUDGET	ORDONNANCE / MANDATS EMIS	TAUX DE REALISATION	ECART DE REALISATION
Chap	Art	Par					
	614		<i>Entretien, réparation et maintenance</i>	298 953 527	90 938 698	30,42%	208 014 829
		6140	Entretien de terrains	31 586 000	13 754 755	43,55%	17 831 245
		6141	Entretien de cimetières	3 000 000	2 998 460	99,95%	1 540
		6142	Entretien de bâtiments	12 590 000	12 571 516	99,85%	18 484
		6143	Menues dépenses	9 600 000	4 900 000	51,04%	4 700 000
		6144	Entretien et réparation de voiries et de réseaux	10 000 000	0	0,00%	10 000 000
		6145	Entretien et réparation de matériels, outillages et mobiliers	51 863 225	25 189 857	48,57%	26 673 368
		6146	Entretien et réparation de matériel de transport	47 418 000	9 812 100	20,69%	37 605 900
		6147	Maintenance et réparation de matériels informatiques	15 500 000	14 628 940	94,38%	871 060
		6148	Maintenance et réparation de matériels de communication	3 703 000	0	0,00%	3 703 000
		6149	Autres frais d'entretien, de réparation et de maintenance	113 693 302	7 083 070	6,23%	106 610 232
	615		<i>Assurances</i>	163 809 106	34 972 466	21,35%	128 836 640
		6150	Assurances sur les personnes	4 000 000	2 000 000	50,00%	2 000 000
		6151	Assurances sur le matériel et le mobilier	0	0	-	0
		6152	Assurances sur le matériel de transport	116 496 714	26 968 853	23,15%	89 527 861
		6153	Assurances sur les immeubles	21 022 918	4 832 653	22,99%	16 190 265
		6159	Autres assurances	22 289 474	1 170 960	5,25%	21 118 514
	617		<i>Frais de relations publiques</i>	128 872 605	27 063 535	21,00%	101 809 070
		6170	Publications, catalogues, brochures et imprimés	6 000 000	0	0,00%	6 000 000
		6171	Réunions et conférences	27 850 000	0	0,00%	27 850 000
		6172	Cérémonies et réceptions	79 547 605	27 063 535	34,02%	52 484 070
		6179	Autres frais de relations publiques	15 475 000	0	0,00%	15 475 000
	618		<i>Dépenses de communication</i>	194 072 489	29 057 026	14,97%	165 015 463
		6180	Couvertures médiatiques	133 188 489	29 057 026	21,82%	104 131 463
		6181	Communiqués et annonces	0	0	-	0
		6182	Frais de boîte postale	200 000	0	0,00%	200 000

Région :	CENTRE	ANNEE	2 024
Province :	KADIOGO		
Collectivité Territoriale :	COMMUNE DE OUAGADOUGOU		

COMPTE ADMINISTRATIF

SECTION DE FONCTIONNEMENT - DETAIL 4: DEPENSES							
IMPUTATION			LIBELLE	BUDGET	ORDONNANCE / MANDATS EMIS	TAUX DE REALISATION	ECART DE REALISATION
Chap	Art	Par					
		6183	Frais d'affranchissement	2 600 000	0	0,00%	2 600 000
		6189	Autres dépenses de communication	58 084 000	0	0,00%	58 084 000
62			AUTRES SERVICES	4 956 849 993	2 363 471 745	47,68%	2 593 378 248
	621		<i>Frais bancaires</i>	<i>100 000</i>	<i>0</i>	<i>0,00%</i>	<i>100 000</i>
		6210	Frais de tenue de comptes	100 000	0	0,00%	100 000
		6211	Frais de transferts bancaires	0	0	-	0
		6219	Autres frais bancaires	0	0	-	0
	622		<i>Prestation de services</i>	<i>2 708 804 400</i>	<i>1 906 568 033</i>	<i>70,38%</i>	<i>802 236 367</i>
		6220	Frais de gardiennage et de surveillance	313 941 230	228 250 947	72,70%	85 690 283
		6221	Frais de nettoyage	202 122 497	159 757 721	79,04%	42 364 776
		6222	Frais de vacation et de permanence	13 000 000	11 502 000	88,48%	1 498 000
		6223	Honoraires et rémunération d'intermédiaires	71 689 500	63 684 600	88,83%	8 004 900
		6224	Frais de visite technique	9 300 000	0	0,00%	9 300 000
		6225	Travaux pour le compte de tiers	500 000	0	0,00%	500 000
		6226	Frais d'imprimés administratifs et de reliure	76 074 000	41 627 752	54,72%	34 446 248
		6227	Frais d'impression de valeurs inactives	169 475 400	149 069 400	87,96%	20 406 000
		6228	Remises aux collecteurs	100 000 000	73 994 325	73,99%	26 005 675
		6229	Autres prestations de services	1 752 701 773	1 178 681 288	67,25%	574 020 485
	623		<i>Frais de formation du personnel</i>	<i>194 507 000</i>	<i>27 967 826</i>	<i>14,38%</i>	<i>166 539 174</i>
		6230	Frais de formation initiale	104 462 000	0	0,00%	104 462 000
		6231	Frais de perfectionnement	45 045 000	0	0,00%	45 045 000
		6232	Frais de spécialisation	0	0	-	0
		6233	Frais de séjour à l'extérieur du pays	0	0	-	0
		6234	Frais de formation professionnelle	40 000 000	27 967 826	69,92%	12 032 174
		6239	Autres frais de formation du personnel	5 000 000	0	0,00%	5 000 000

Région :	CENTRE	ANNEE	2 024
Province :	KADIOGO		
Collectivité Territoriale :	COMMUNE DE OUAGADOUGOU		

COMPTE ADMINISTRATIF




SECTION DE FONCTIONNEMENT - DETAIL 5: DEPENSES							
IMPUTATION			LIBELLE	BUDGET	ORDONNANCE / MANDATS EMIS	TAUX DE REALISATION	ECART DE REALISATION
Chap	Art	Par					
62	624		<i>Redevances pour brevets, licences et logiciels</i>	1 250 000	325 000	26,00%	925 000
		6240	Redevances pour brevets et licences	0	0	-	0
		6241	Redevances pour logiciel	0	0	-	0
		6249	Autres redevances	1 250 000	325 000	26,00%	925 000
	625		<i>Travaux d'exploitation à l'entreprise</i>	1 984 539 753	411 968 986	20,76%	1 572 570 767
		6250	Frais d'enlèvement et de mise en décharge des déchets	1 984 539 753	411 968 986	20,76%	1 572 570 767
		6259	Autres travaux d'exploitation à l'entreprise	0	0	-	0
	626		<i>Etudes, recherches et documentation</i>	67 648 840	16 641 900	24,60%	51 006 940
		6260	Etudes	7 000 000	0	0,00%	7 000 000
		6261	Recherches	0	0	-	0
		6262	Documentation générale	1 000 000	0	0,00%	1 000 000
		6263	Documentation technique	815 840	0	0,00%	815 840
		6264	Abonnement journaux et revues	58 833 000	16 641 900	28,29%	42 191 100
		6269	Autres frais d'étude, recherches et documentation	0	0	-	0
	629		<i>Autres acquisitions de services</i>	0	0	-	0
	63		SUBVENTIONS	61 739 200	12 840 850	20,80%	48 898 350
	631		<i>Subventions aux associations de la société civile</i>	9 000 000	3 940 250	43,78%	5 059 750
		6310	Subventions aux associations culturelles	2 500 000	2 440 250	97,61%	59 750
		6311	Subventions aux associations sportives	0	0	-	0
		6312	Subventions aux associations de protection de l'environnement	0	0	-	0
		6313	Subventions aux associations de protection des droits humains	0	0	-	0
		6314	Subventions aux associations de santé et de lutte contre le SIDA et les infections sexuellement transmissibles	1 000 000	0	0,00%	1 000 000
		6315	Subventions aux associations de promotion de l'éducation	1 000 000	1 000 000	100,00%	0
		6316	Subventions aux associations sociales	500 000	500 000	100,00%	0

Région :	CENTRE	ANNEE	2 024
Province :	KADIOGO		
Collectivité Territoriale :	COMMUNE DE OUAGADOUGOU		

COMPTE ADMINISTRATIF




SECTION DE FONCTIONNEMENT - DETAIL 6: DEPENSES							
IMPUTATION			LIBELLE	BUDGET	ORDONNANCE / MANDATS EMIS	TAUX DE REALISATION	ECART DE REALISATION
Chap	Art	Par					
		6319	Subventions aux autres associations	4 000 000	0	0,00%	4 000 000
	632		<i>Subventions aux entreprises publiques</i>	0	0	-	0
		6320	Subventions aux sociétés d'Etat	0	0	-	0
		6321	Subventions aux Etablissements publics de l'Etat	0	0	-	0
		6322	Subventions aux Etablissements publics locaux	0	0	-	0
		6329	Subventions aux autres entreprises publiques	0	0	-	0
	633		<i>Subventions aux organisations socio-professionnelles</i>	13 739 200	5 885 600	42,84%	7 853 600
		6330	Subventions aux organisations syndicales	1 000 000	0	0,00%	1 000 000
		6331	Subventions aux organisations mutualistes	5 000 000	0	0,00%	5 000 000
		6332	Subventions aux organisations coopératives	0	0	-	0
		6339	Subventions aux autres organisations socio-professionnelles	7 739 200	5 885 600	76,05%	1 853 600
	639		<i>Autres subventions</i>	39 000 000	3 015 000	7,73%	35 985 000
64			TRANSFERTS	12 152 763 324	4 105 819 975	33,79%	8 046 943 349
	641		<i>Transferts aux établissements publics locaux ou nationaux</i>	230 000 000	230 000 000	100,00%	0
		6410	Transferts aux établissements publics locaux	230 000 000	230 000 000	100,00%	0
		6411	Transferts aux établissements publics nationaux	0	0	-	0
	642		<i>Transferts à d'autres collectivités territoriales</i>	0	0	-	0
		6420	Transferts aux régions	0	0	-	0
		6421	Transferts aux communes	0	0	-	0
		6422	Transferts aux groupements de collectivités territoriales	0	0	-	0
		6429	Autres transferts aux collectivités territoriales	0	0	-	0
	643		<i>Transferts aux administrations publiques</i>	944 019 549	827 468 261	87,65%	116 551 288
		6430	Transferts aux administrations chargées du recouvrement	727 650 000	683 739 201	93,97%	43 910 799
		6431	Transferts aux administrations de santé humaine et animale	30 500 000	0	0,00%	30 500 000



Région :	CENTRE		
Province :	KADIOGO		
Collectivité Territoriale :	COMMUNE DE OUAGADOUGOU	ANNEE	2 024

COMPTE ADMINISTRATIF

SECTION DE FONCTIONNEMENT - DETAIL 7: DEPENSES							
IMPUTATION			LIBELLE	BUDGET	ORDONNANCE / MANDATS EMIS	TAUX DE REALISATION	ECART DE REALISATION
Chap	Art	Par					
		6432	Transferts aux administrations de sécurité	90 750 000	85 250 000	93,94%	5 500 000
		6433	Transferts aux administrations de l'éducation	77 889 549	55 509 060	71,27%	22 380 489
		6434	Transferts aux administrations de l'agriculture et hydraulique	0	0	-	0
		6435	Transferts aux administrations de sport, loisirs et culture	3 000 000	0	0,00%	3 000 000
		6436	Transferts aux administrations de l'environnement	0	0	-	0
		6437	Transferts aux administrations de l'urbanisme et de l'habitat	0	0	-	0
		6438	Transferts aux administrations de l'action sociale	0	0	-	0
		6439	Transferts aux autres administrations publiques	14 230 000	2 970 000	20,87%	11 260 000
	645		Prélèvement sur les recettes de fonctionnement	10 600 000 000	2 693 394 024	25,41%	7 906 605 976
	646		<i>Transferts aux organisations nationales et internationales</i>	<i>11 871 781</i>	<i>6 723 091</i>	<i>56,63%</i>	<i>5 148 690</i>
		6460	Transferts à l'Association des Régions du Burkina Faso	0	0	-	0
		6461	Transferts à l'Association des Municipalités du Burkina Faso	3 850 000	3 850 000	100,00%	0
		6462	Transferts à l'Association Internationale des Régions Francophones	0	0	-	0
		6463	Transferts à l'Association Internationale des Municipalités Francophones	367 336	360 776	98,21%	6 560
		6464	Transferts à d'autres associations de collectivités territoriales	0	0	-	0
		6469	Transferts aux autres organisations nationales et internationales	7 654 445	2 512 315	32,82%	5 142 130
	647		<i>Transferts à d'autres budgets</i>	<i>363 871 994</i>	<i>346 234 599</i>	<i>95,15%</i>	<i>17 637 395</i>
		6470	Transferts aux budgets annexes	363 871 994	346 234 599	95,15%	17 637 395
		6471	Transferts aux budgets autonomes	0	0	-	0
	648		<i>Pensions de retraites du personnel de la collectivité territoriale</i>	<i>0</i>	<i>0</i>	<i>-</i>	<i>0</i>
	649		<i>Autres transferts</i>	<i>3 000 000</i>	<i>2 000 000</i>	<i>66,67%</i>	<i>1 000 000</i>

Région :	CENTRE		2 024
Province :	KADIOGO		
Collectivité Territoriale :	COMMUNE DE OUAGADOUGOU		

COMPTE ADMINISTRATIF

SECTION DE FONCTIONNEMENT - DETAIL 8: DEPENSES							
IMPUTATION			LIBELLE	BUDGET	ORDONNANCE / MANDATS EMIS	TAUX DE REALISATION	ECART DE REALISATION
Chap	Art	Par					
65			CHARGES EXCEPTIONNELLES	803 158 740	340 428 963	42,39%	462 729 777
	651		<i>Annulation ou réduction de titres de recettes sur exercices antérieurs</i>	0	0	-	0
		6510	Remise gracieuse	0	0	-	0
		6511	Admission en non valeur	0	0	-	0
		6512	Reduction ou annulation de titres de recettes	0	0	-	0
		6513	Titres de recettes prescrits	0	0	-	0
		6519	Autres annulation ou réduction de titres de recettes sur exercices antérieurs	0	0	-	0
	652		Condamnations et transactions	66 416 717	37 203 979	56,02%	29 212 738
		6520	Frais d'actes et de contentieux	66 416 717	37 203 979	56,02%	29 212 738
		6521	Amendes et condamnations	0	0	-	0
		6522	Frais de transactions	0	0	-	0
		6529	Autres frais de condamnations et transactions	0	0	-	0
	653		Restitutions aux tiers de trop perçu et dégrèvement	15 000 000	0	0,00%	15 000 000
		6530	Restitution de trop perçu	15 000 000	0	0,00%	15 000 000
		6531	Dégrèvements sur impôts et taxes	0	0	-	0
		6539	Autres restitutions aux tiers de trop perçu et dégrèvement	0	0	-	0
	654		Valeur comptable des immobilisations cédées et mises au rebut	0	0	-	0
		6540	cédées	0	0	-	0
		6541	Valeur comptable des immobilisations corporelles cédées	0	0	-	0
		6542	Valeur comptable des immobilisations financières cédées	0	0	-	0
		6543	Différences positives de réalisation sur cessions d'immobilisations	0	0	-	0
		6544	Valeur comptable des immobilisations mises au rebut	0	0	-	0
		6549	Autres valeurs comptables des immobilisations cédées et mises au rebut	0	0	-	0

Région :	CENTRE		
Province :	KADIOGO		
Collectivité Territoriale :	COMMUNE DE OUAGADOUGOU	ANNEE	2 024

COMPTE ADMINISTRATIF

SECTION DE FONCTIONNEMENT - DETAIL 9: DEPENSES							
IMPUTATION			LIBELLE	BUDGET	ORDONNANCE / MANDATS EMIS	TAUX DE REALISATION	ECART DE REALISATION
Chap	Art	Par					
	655		<i>Charges des services concédés ou affermés</i>	0	0	-	0
		6550	Charges des services concédés ou affermés 1	0	0	-	0
		6551	Charges des services concédés ou affermés 2	0	0	-	0
		6552	Charges des services concédés ou affermés 3	0	0	-	0
		6553	Charges des services concédés ou affermés 4	0	0	-	0
		6554	Charges des services concédés ou affermés 5	0	0	-	0
		6555	Charges des services concédés ou affermés 6	0	0	-	0
		6556	Charges des services concédés ou affermés 7	0	0	-	0
		6557	Charges des services concédés ou affermés 8	0	0	-	0
		6558	Charges des services concédés ou affermés 9	0	0	-	0
		6559	Autres charges des services concédés ou affermés	0	0	-	0
	656		<i>Déficit des services à comptabilité distincte revenant au budget principal</i>	0	0	-	0
		6560	Déficit du service 1	0	0	-	0
		6561	Déficit du service 2	0	0	-	0
		6562	Déficit du service 3	0	0	-	0
		6563	Déficit du service 4	0	0	-	0
		6564	Déficit du service 5	0	0	-	0
		6565	Déficit du service 6	0	0	-	0
		6566	Déficit du service 7	0	0	-	0
		6567	Déficit du service 8	0	0	-	0
		6568	Déficit du service 9	0	0	-	0
		6569	Déficit d'autres services à comptabilité distincte revenant au budget principal	0	0	-	0

Région :	CENTRE	ANNEE	2 024
Province :	KADIOGO		
Collectivité Territoriale :	COMMUNE DE OUAGADOUGOU		

COMPTE ADMINISTRATIF

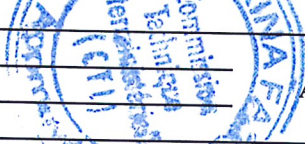


SECTION DE FONCTIONNEMENT - DETAIL 10: DEPENSES							
IMPUTATION			LIBELLE	BUDGET	ORDONNANCE / MANDATS EMIS	TAUX DE REALISATION	ECART DE REALISATION
Chap	Art	Par					
	657		<i>Indemnités, frais de mission et de formation dus aux élus locaux</i>	336 495 000	238 456 682	70,86%	98 038 318
		6570	Indemnités dues au président du conseil de collectivité territoriale	70 431 000	68 786 200	97,66%	1 644 800
		6571	Indemnités dues aux adjoints et vices présidents	80 636 000	80 628 998	99,99%	7 002
		6572	Indemnités dues au président de commission	43 480 000	39 467 484	90,77%	4 012 516
		6573	Indemnités de sessions dues aux élus locaux	103 812 000	39 574 000	38,12%	64 238 000
		6574	Frais de mission des élus à l'intérieur	7 500 000	5 000 000	66,67%	2 500 000
		6575	Frais de mission des élus à l'extérieur	30 000 000	5 000 000	16,67%	25 000 000
		6576	Frais de formation des élus locaux	0	0	-	0
		6579	Autres indemnités	636 000	0	0,00%	636 000
	658		<i>Rectification sur exercices clos</i>	0	0	-	0
	659		<i>Autres charges exceptionnelles</i>	385 247 023	64 768 302	16,81%	320 478 721
		6590	Déficit de fonctionnement reporté	0	0	-	0
		6591	Restitution de pénalités de retard et retenues de garanties	30 000 000	104 990	0,35%	29 895 010
		6592	Prise en charge de commissions	68 689 453	36 940 000	53,78%	31 749 453
		6593	Dépenses imprévues	8 731 092	0	0,00%	8 731 092
		6594	Secours aux indigents	27 850 000	11 372 250	40,83%	16 477 750
		6595	Bourses	970 000	0	0,00%	970 000
		6596	Prix	18 404 000	7 270 084	39,50%	11 133 916
		6599	Autres charges exceptionnelles n.c.a.	230 602 478	9 080 978	3,94%	221 521 500
66			CHARGES DE PERSONNEL	6 504 618 852	6 317 294 130	97,12%	187 324 722
	661		<i>Traitements et salaires</i>	5 771 620 543	5 670 098 617	98,24%	101 521 926
		6610	Traitement et salaires des fonctionnaires	5 691 841 571	5 670 098 617	99,62%	21 742 954
		6611	Mesures nouvelles des fonctionnaires	79 778 972	0	0,00%	79 778 972
		6612	Traitement et salaires des contractuels	0	0	-	0
		6613	Mesures nouvelles des contractuels	0	0	-	0

Région :	CENTRE	ANNEE	2 024
Province :	KADIOGO		
Collectivité Territoriale :	COMMUNE DE OUAGADOUGOU		

COMPTE ADMINISTRATIF

SECTION DE FONCTIONNEMENT - DETAIL 11: DEPENSES							
IMPUTATION			LIBELLE	BUDGET	ORDONNANCE / MANDATS EMIS	TAUX DE REALISATION	ECART DE REALISATION
Chap	Art	Par					
	663		<i>Primes et indemnités</i>	342 132 493	307 054 797	89,75%	35 077 696
		6630	Indemnité de responsabilité	114 964 878	113 748 604	98,94%	1 216 274
		6631	Indemnité d'astreintes	119 642 547	118 392 085	98,95%	1 250 462
		6632	Indemnité de logement	0	0	-	0
		6633	Indemnité de technicité	0	0	-	0
		6634	Indemnité spécifique	0	0	-	0
		6635	Indemnité de session	0	0	-	0
		6636	Indemnité de départ à la retraite et fin d'engagement	75 394 827	54 020 508	71,65%	21 374 319
		6637	Primes d'excellence et de mérite	2 000 000	0	0,00%	2 000 000
		6638	Indemnité spécifique unique	0	0	-	0
		6639	Autres primes et indemnités	30 130 241	20 893 600	69,34%	9 236 641
	664		<i>Cotisations sociales</i>	319 978 336	312 591 052	97,69%	7 387 284
		6640	Cotisations patronales CARFO	319 978 336	312 591 052	97,69%	7 387 284
		6641	Cotisations patronales CNSS	0	0	-	0
		6642	Cotisations patronales / Compte pension des agents communaux au Trésor	0	0	-	0
		6649	Autres cotisations sociales	0	0	-	0
	665		<i>Avantages en nature au personnel</i>	0	0	-	0
	666		<i>Prestations sociales</i>	70 887 480	27 549 664	38,86%	43 337 816
		6660	Assistance médicale au personnel	17 700 000	9 251 392	52,27%	8 448 608
		6661	Allocations familiales dues au personnel	0	0	-	0
		6662	Versements aux œuvres sociales au profit du personnel	0	0	-	0
		6663	Frais de transport et d'inhumation	14 000 000	8 401 200	60,01%	5 598 800
		6664	Capital décès	20 000 000	9 897 072	49,49%	10 102 928
		6669	Autres prestations sociales	19 187 480	0	0,00%	19 187 480
	669		<i>Autres dépenses du personnel</i>	0	0	-	0

Région :	CENTRE		ANNEE	2 024
Province :	KADIOGO			
Collectivité Territoriale :	COMMUNE DE OUAGADOUGOU			

COMPTE ADMINISTRATIF

SECTION DE FONCTIONNEMENT - DETAIL 12: DEPENSES							
IMPUTATION			LIBELLE	BUDGET	ORDONNANCE / MANDATS EMIS	TAUX DE REALISATION	ECART DE REALISATION
Chap	Art	Par					
67			FRAIS FINANCIERS	12 521 638	12 521 637	100,00%	1
	671		<i>Intérêts et frais financiers sur la dette</i>	12 521 638	12 521 637	100,00%	1
		6710	Intérêt des emprunts	12 521 638	12 521 637	100,00%	1
		6711	Intérêts des avances	0	0	-	0
		6712	Intérêts de retard	0	0	-	0
		6713	Frais financiers sur la dette	0	0	-	0
		6719	Autres intérêts et frais financiers sur la dette	0	0	-	0
	672		<i>Pertes sur cession de titres de placement</i>	0	0	-	0
	673		<i>Transfert de produits</i>	0	0	-	0
	674		<i>Pertes sur autres immobilisations financières</i>	0	0	-	0
	676		<i>Pertes de change</i>	0	0	-	0
	679		<i>Autres intérêts et frais financiers</i>	0	0	-	0
68			DOTATIONS AUX AMORTISSEMENTS	0	0	-	0
	681		<i>Dotations aux amortissements des immobilisations incorporelles</i>	0	0	-	0
		6810	Dotations aux amortissements des frais de recherches et de développement	0	0	-	0
		6811	Dotations aux amortissements des brevets, licences, concessions et droits	0	0	-	0
		6812	Dotations aux amortissements des logiciels	0	0	-	0
		6813	Dotations aux amortissements des marques	0	0	-	0
		6814	Dotations aux amortissements du droit au bail	0	0	-	0
		6815	Dotations aux amortissements des autres droits et valeurs incorporelles	0	0	-	0
		6819	Dotations aux amortissements des autres immobilisations incorporelles	0	0	-	0

Région :	CENTRE	ANNEE	2 024
Province :	KADIOGO		
Collectivité Territoriale :	COMMUNE DE OUAGADOUGOU		

COMPTE ADMINISTRATIF

SECTION DE FONCTIONNEMENT - DETAIL 13: DEPENSES							
IMPUTATION			LIBELLE	BUDGET	ORDONNANCE / MANDATS EMIS	TAUX DE REALISATION	ECART DE REALISATION
Chap	Art	Par					
	682		<i>Dotations aux amortissements des immobilisations corporelles</i>	0	0	-	0
		6820	Dotations aux amortissements des sous sols, gisements et carrières	0	0	-	0
		6821	Dotations aux amortissements des plantations et forêts	0	0	-	0
		6822	Dotations aux amortissements des bâtiments	0	0	-	0
		6823	Dotations aux amortissements des ouvrages	0	0	-	0
		6824	Dotations aux amortissements des infrastructures	0	0	-	0
		6825	Dotations aux amortissements de l'outillage, du matériel et du mobilier	0	0	-	0
		6826	Dotations aux amortissements du matériel de transport	0	0	-	0
		6827	Dotations aux amortissements du matériel informatique	0	0	-	0
		6829	Dotations aux amortissements des autres immobilisations corporelles	0	0	-	0
69			DOTATIONS AUX PROVISIONS	0	0	-	0
	691		<i>Dotations aux provisions pour dépréciation</i>	0	0	-	0
	692		<i>Dotations aux provisions à caractère financier</i>	0	0	-	0
	693		<i>Dotations aux provisions pour grosses réparations</i>	0	0	-	0
	699		<i>Autres dotations aux provisions</i>	0	0	-	0
			TOTAL DEPENSE DE FONCTIONNEMENT	38 433 974 820	23 013 074 781	59,88%	15 420 900 039



Région :	CENTRE	ANNEE	2 024
Province :	KADIOGO		
Collectivité Territoriale :	COMMUNE DE OUAGADOUGOU		

COMPTE ADMINISTRATIF

SECTION DE FONCTIONNEMENT SYNTHESE							
IMPUTATION			LIBELLE	BUDGET	ORDONNANCE / MANDATS EMIS	TAUX DE REALISATION	ECART DE REALISATION
Chap	Art	Par					
70			Ventes de produits et de services	502 860 000	116 263 993	23,12%	386 596 007
71			Recettes fiscales	24 671 301 559	18 919 198 871	76,69%	5 752 102 688
72			Recettes non fiscales	4 398 069 484	2 410 623 020	54,81%	1 987 446 464
73			Dotations, transferts et subventions	372 555 230	283 527 277	76,10%	89 027 953
74			Dons programmes, legs et fonds de concours	0	0	-	0
75			Recettes exceptionnelles	8 489 188 547	8 607 904 259	101,40%	-118 715 712
77			Produits financiers et produits assimilés	0	0	-	0
78			Transfert de charges	0	0	-	0
79			Reprise sur provisions	0	0	-	0
			RECETTES DE FONCTIONNEMENT	38 433 974 820	30 337 517 420	78,93%	8 096 457 400
60			Achats de biens	11 640 727 630	8 588 087 557	73,78%	3 052 640 073
61			Acquisitions de services	2 301 595 443	1 272 609 924	55,29%	1 028 985 519
62			Autres services	4 956 849 993	2 363 471 745	47,68%	2 593 378 248
63			Subventions	61 739 200	12 840 850	20,80%	48 898 350
64			Transferts	12 152 763 324	4 105 819 975	33,79%	8 046 943 349
65			Charges exceptionnelles	803 158 740	340 428 963	42,39%	462 729 777
66			Charges de personnel	6 504 618 852	6 317 294 130	97,12%	187 324 722
67			Frais financiers	12 521 638	12 521 637	100,00%	1
68			Dotations aux amortissements	0	0	-	0
69			Dotations aux provisions	0	0	-	0
			DEPENSES DE FONCTIONNEMENT	38 433 974 820	23 013 074 781	59,88%	15 420 900 039



Région :	CENTRE	ANNEE	2 024
Province :	KADIOGO		
Collectivité Territoriale :	COMMUNE DE OUAGADOUGOU		

COMPTE ADMINISTRATIF

SECTION D'INVESTISSEMENT - DETAIL 1: RECETTES

IMPUTATION			LIBELLE	BUDGET	TITRES DE RECETTES EMIS	TAUX DE REALISATION	ECART DE REALISATION
Chap.	Art.	Par.					
10			DOTATIONS, SUBVENTIONS, DONLS ET LEGS EN CAPITAL	1 431 113 034	1 336 977 653	93,42%	94 135 381
	101		<i>Dotations reçues de l'Etat</i>	1 147 415 132	989 289 470	86,22%	158 125 662
		1010	Dotation globale d'équipement	480 136 472	465 510 810	96,95%	14 625 662
		1011	Dotation du domaine de la santé et de l'hygiène	523 778 660	523 778 660	100,00%	0
		1012	Dotation du domaine de l'éducation, de la formation professionnelle et de l'alphabétisation	143 500 000	0	0,00%	143 500 000
		1013	Dotation du domaine de l'eau, de l'assainissement et de l'électricité	0	0	-	0
		1014	Dotation du domaine de l'environnement et de la gestion des ressources naturelles	0	0	-	0
		1015	Dotation du domaine de la culture, des sports et des loisirs	0	0	-	0
		1016	Dotation du domaine de l'aménagement du territoire, de la gestion du domaine du foncier et de l'aménagement urbain	0	0	-	0
		1017	Dotation du domaine des marchés, abattoirs et foires	0	0	-	0
		1018	Dotation du domaine de la protection civile, de l'assistance et des secours	0	0	-	0
		1019	Autres dotations reçues de l'Etat	0	0	-	0
	102		<i>Fonds de concours</i>	0	0	-	0
		1020	Fonds de concours n°1	0	0	-	0
		1021	Fonds de concours n°2	0	0	-	0
		1022	Fonds de concours n°3	0	0	-	0
		1023	Fonds de concours n°4	0	0	-	0
		1024	Fonds de concours n°5	0	0	-	0
		1025	Fonds de concours n°6	0	0	-	0
		1026	Fonds de concours n°7	0	0	-	0
		1027	Fonds de concours n°8	0	0	-	0
		1028	Fonds de concours n°9	0	0	-	0
		1029	Autres fonds de concours	0	0	-	0

Région :	CENTRE	ANNEE	2 024
Province :	KADIOGO		
Collectivité Territoriale :	COMMUNE DE OUAGADOUGOU		

COMPTE ADMINISTRATIF

SECTION D'INVESTISSEMENT - DETAIL 2: RECETTES

IMPUTATION			LIBELLE	BUDGET	TITRES DE RECETTES EMIS	TAUX DE REALISATION	ECART DE REALISATION
Chap.	Art.	Par.					
	103		<i>Dotations complémentaires</i>	0	0	-	0
	104		<i>Dons et legs en capital</i>	0	0	-	0
		1040	Dons et legs en capital intérieurs	0	0	-	0
		1041	Dons et legs en capital extérieurs	0	0	-	0
		1049	Autres dons et legs en capital	0	0	-	0
	105		<i>Subventions</i>	283 697 902	347 688 183	122,56%	-63 990 281
		1050	Subvention n° 1	38 564 396	276 478 141	716,93%	-237 913 745
		1051	Subvention n° 2	245 133 506	71 210 042	29,05%	173 923 464
		1052	Subvention n° 3	0	0	-	0
		1053	Subvention n° 4	0	0	-	0
		1054	Subvention n° 5	0	0	-	0
		1055	Subvention n° 6	0	0	-	0
		1056	Subvention n° 7	0	0	-	0
		1057	Subvention n° 8	0	0	-	0
		1058	Subvention n° 9	0	0	-	0
		1059	Autres subventions	0	0	-	0
	109		<i>Autres dotations, subventions, dons et legs en capital</i>	0	0	-	0
11			RESERVES	10 600 000 000	2 693 394 024	25,41%	7 906 605 976
	111		<i>Excédent de fonctionnement capitalisé</i>	10 600 000 000	2 693 394 024	25,41%	7 906 605 976
	112		<i>Différences sur réalisation de biens meubles et immeubles</i>	0	0	-	0
12			REPORT A NOUVEAU	23 395 470 667	23 395 470 667	100,00%	0
	122		<i>Résultat de fonctionnement affecté</i>	3 030 944 549	3 030 944 549	100,00%	0
	123		<i>Résultat d'investissement reporté</i>	20 364 526 118	20 364 526 118	100,00%	0
14			DONS PROJETS ET LEGS	0	0	-	0
	141		<i>Dons projets et legs intérieurs</i>	0	0	-	0
	142		<i>Dons projets et legs extérieurs</i>	0	0	-	0

Région :	CENTRE	ANNEE	2 024
Province :	KADIOGO		
Collectivité Territoriale :	COMMUNE DE OUAGADOUGOU		

COMPTE ADMINISTRATIF

SECTION D'INVESTISSEMENT - DETAIL 3: RECETTES

IMPUTATION			LIBELLE	BUDGET	TITRES DE RECETTES EMIS	TAUX DE REALISATION	ECART DE REALISATION
Chap.	Art.	Par.					
	149		<i>Autres dons projets et legs</i>	0	0	-	0
16			EMPRUNTS ET DETTES A COURT, MOYEN ET LONG TERMES ET DETTES ASSIMILEES	0	0	-	0
	161		<i>Emprunts et dettes à court terme</i>	0	0	-	0
	162		<i>Emprunts et dettes à moyen terme</i>	0	0	-	0
	163		<i>Emprunts et dettes à long terme</i>	0	0	-	0
	164		<i>Dépôts et cautionnements reçus</i>	0	0	-	0
	169		<i>Autres emprunts et dettes</i>	0	0	-	0
18			DETTEES LIEES AUX COMPTES RATTACHES	0	0	-	0
	181		<i>Dettes liées à des participations</i>	0	0	-	0
	182		<i>Dettes liées aux comptes de liaison</i>	0	0	-	0
	189		<i>Autres dettes</i>	0	0	-	0
19			PROVISIONS POUR RISQUES ET CHARGES	0	0	-	0
	191		<i>Provisions pour risques</i>	0	0	-	0
	192		<i>Provisions pour charges à répartir sur plusieurs exercices</i>	0	0	-	0
	199		<i>Autres provisions pour risques et charges</i>	0	0	-	0
21			IMMOBILISATIONS INCORPORELLES	0	0	-	0
	212		<i>Brevets, licences, concessions et droits</i>	0	0	-	0
	213		<i>Logiciels</i>	0	0	-	0
	214		<i>Marques</i>	0	0	-	0
	215		<i>Droit au bail</i>	0	0	-	0
	216		<i>Autres droits et valeurs incorporelles</i>	0	0	-	0
	219		<i>Autres immobilisations incorporelles</i>	0	0	-	0
22			ACQUISITIONS ET AMENAGEMENTS DES SOLS ET SOUS-SOLS	0	0	-	0
	221		<i>Terrains</i>	0	0	-	0
	222		<i>Sous-sols, gisements et carrières</i>	0	0	-	0



Région :	CENTRE	ANNEE	2 024
Province :	KADIOGO		
Collectivité Territoriale :	COMMUNE DE OUAGADOUGOU		

COMPTE ADMINISTRATIF

SECTION D'INVESTISSEMENT - DETAIL 4: RECETTES

IMPUTATION			LIBELLE	BUDGET	TITRES DE RECETTES EMIS	TAUX DE REALISATION	ECART DE REALISATION
Chap.	Art.	Par.					
	223		<i>Plantations et forêts</i>	0	0	-	0
	224		<i>Plans d'eau</i>	0	0	-	0
	227		<i>Terrains mis en concession</i>	0	0	-	0
	229		<i>Autres acquisitions et aménagements des sols et sous-sols</i>	0	0	-	0
23			ACQUISITIONS, CONSTRUCTIONS ET GROSSES REPARATIONS DES IMMEUBLES	0	0	-	0
	231		<i>Bâtiments administratifs à usage de bureau</i>	0	0	-	0
	232		<i>Bâtiments administratifs à usage de logement</i>	0	0	-	0
	233		<i>Bâtiments administratifs à usage technique</i>	0	0	-	0
		2330	Bâtiments administratifs à usage scolaire	0	0	-	0
		2331	Bâtiments administratifs à usage médical	0	0	-	0
		2332	Bâtiments administratifs à usage commercial	0	0	-	0
		2333	Bâtiments administratifs à usage d'entrepôts	0	0	-	0
		2334	Bâtiments administratifs à usage culturel	0	0	-	0
		2335	Bâtiments administratifs à usage sportif	0	0	-	0
		2339	Autres bâtiments administratifs à usage technique	0	0	-	0
	234		Ouvrages	0	0	-	0
		2340	Forages	0	0	-	0
		2341	Adductions d'eau potable	0	0	-	0
		2342	Barrages et digues	0	0	-	0
		2343	Pistes, voiries et réseaux	0	0	-	0
		2344	Ponts et radiers	0	0	-	0
		2345	Ouvrages d'art	0	0	-	0
		2349	Autres ouvrages	0	0	-	0
	235		Infrastructures	0	0	-	0
		2350	Bas-fonds agricoles	0	0	-	0

Région :	CENTRE	ANNEE	2 024
Province :	KADIOGO		
Collectivité Territoriale :	COMMUNE DE OUAGADOUGOU		

COMPTE ADMINISTRATIF

SECTION D'INVESTISSEMENT - DETAIL 5: RECETTES

IMPUTATION			LIBELLE	BUDGET	TITRES DE RECETTES EMIS	TAUX DE REALISATION	ECART DE REALISATION
Chap.	Art.	Par.					
		2351	Plaines agricoles	0	0	-	0
		2352	Aires de stationnement ou de repos	0	0	-	0
		2353	Terrains de sport	0	0	-	0
		2354	Parcs, jardins et espaces verts	0	0	-	0
		2355	Parcs de vaccination	0	0	-	0
		2356	Abattoirs	0	0	-	0
		2357	Cimetières	0	0	-	0
		2358	Marchés	0	0	-	0
		2359	Autres infrastructures	0	0	-	0
	236		<i>Réseaux informatiques</i>	0	0	-	0
	239		<i>Autres acquisitions, constructions, et grosses réparations des immeubles</i>	0	0	-	0
				0	0	-	0
24			ACQUISITIONS ET GROSSES REPARATIONS DU MATERIEL ET MOBILIER	0	0	-	0
	241		<i>Matériel et mobilier de bureau et de logement</i>	0	0	-	0
		2410	Matériel et mobilier de bureau	0	0	-	0
		2411	Matériel et mobilier de logement	0	0	-	0
	242		<i>Matériel informatique de bureau</i>	0	0	-	0
	243		<i>Matériel de transport de service et de fonction</i>	0	0	-	0
		2430	Matériel de transport de service	0	0	-	0
		2431	Matériel de transport de fonction	0	0	-	0
	244		<i>Matériel et outillage technique</i>	0	0	-	0
		2440	Matériel et outillage médical	0	0	-	0
		2441	Matériel et outillage scolaire	0	0	-	0
		2442	Matériel et outillage agricole	0	0	-	0
		2443	Matériel et outillage de police	0	0	-	0
		2444	Matériel et outillage de génie civil	0	0	-	0
				0	0	-	0

Région :	CENTRE	ANNEE	2 024
Province :	KADIOGO		
Collectivité Territoriale :	COMMUNE DE OUAGADOUGOU		

COMPTE ADMINISTRATIF

SECTION D'INVESTISSEMENT - DETAIL 6: RECETTES

IMPUTATION			LIBELLE	BUDGET	TITRES DE RECETTES EMIS	TAUX DE REALISATION	ECART DE REALISATION
Chap.	Art.	Par.					
		2445	Matériel et outillage des sapeurs pompiers	0	0	-	0
		2449	Autres matériels et outillages	0	0	-	0
	245		<i>Matériel de transport en commun et de marchandises</i>	0	0	-	0
		2450	Matériel de transport en commun	0	0	-	0
		2451	Matériel de transport de marchandises	0	0	-	0
	246		<i>Collections et œuvres d'art</i>	0	0	-	0
		2460	Collections	0	0	-	0
		2461	Œuvres d'art	0	0	-	0
	248		<i>Cheptel</i>	0	0	-	0
	249		<i>Autres acquisitions et grosses réparations du matériel et mobilier</i>	0	0	-	0
26			PRISES DE PARTICIPATION, DEPOTS ET CAUTIONNEMENTS	0	0	-	0
	261		<i>Prises de participations à l'intérieur</i>	0	0	-	0
	262		<i>Prises de participations à l'extérieur</i>	0	0	-	0
	263		<i>Parts dans les associations, syndicats et organismes publics</i>	0	0	-	0
	264		<i>Dépôts et cautionnements versés</i>	0	0	-	0
	266		<i>Titres déposés en nantissement</i>	0	0	-	0
	269		<i>Autres prises de participations</i>	0	0	-	0
27			PRETS, CREANCES, AVANCES ET ACOMPTES	6 219 445	8 242 500	132,53%	-2 023 055
	271		<i>Prêts, créances et avances</i>	6 219 445	8 242 500	132,53%	-2 023 055
		2710	Prêts	0	0	-	0
		2711	Créances	0	0	-	0
		2712	Avances	6 219 445	8 242 500	132,53%	-2 023 055
	272		<i>Avances et acomptes versés sur immobilisations incorporelles</i>	0	0	-	0

Région :	CENTRE		
Province :	KADIOGO		
Collectivité Territoriale :	COMMUNE DE OUAGADOUGOU	ANNEE	2 024


COMPTE ADMINISTRATIF

SECTION D'INVESTISSEMENT - DETAIL 7: RECETTES

IMPUTATION			LIBELLE	BUDGET	TITRES DE RECETTES EMIS	TAUX DE REALISATION	ECART DE REALISATION
Chap.	Art.	Par.					
	273		<i>Avances et acomptes versés sur immobilisations corporelles</i>	0	0	-	0
28			AMORTISSEMENTS	0	0	-	0
	281		<i>Amortissements des immobilisations incorporelles</i>	0	0	-	0
		2810	Amortissements des frais de recherches et de développement	0	0	-	0
		2811	Amortissements des brevets, licences, concessions et droits	0	0	-	0
		2812	Amortissements des logiciels	0	0	-	0
		2813	Amortissements des marques	0	0	-	0
		2814	Amortissements du droit au bail	0	0	-	0
		2815	Amortissement des autres droits et valeurs incorporelles	0	0	-	0
		2819	Amortissements des autres immobilisations incorporelles	0	0	-	0
	282		<i>Amortissements des immobilisations corporelles</i>	0	0	-	0
		2820	Amortissements des sous sols, gisements et carrières	0	0	-	0
		2821	Amortissements des plantations et forêts	0	0	-	0
		2822	Amortissements des bâtiments	0	0	-	0
		2823	Amortissements des ouvrages	0	0	-	0
		2824	Amortissements des infrastructures	0	0	-	0
		2825	Amortissements de l'outillage, du matériel et du mobilier	0	0	-	0
		2826	Amortissements du matériel de transport	0	0	-	0
		2827	Amortissements du matériel informatique	0	0	-	0
		2829	Amortissements des autres immobilisations corporelles	0	0	-	0
29			PROVISIONS POUR DEPRECIATION	0	0	-	0
	291		<i>Provisions pour dépréciation des immobilisations incorporelles</i>	0	0	-	0
	292		<i>Provisions pour dépréciation des terrains</i>	0	0	-	0
	293		<i>Provisions pour dépréciation des immobilisations financières</i>	0	0	-	0
			TOTAL RECETTE D'INVESTISSEMENT	35 432 803 146	27 434 084 844	77,43%	7 998 718 302

Région :	CENTRE	ANNEE	2 024
Province :	KADIOGO		
Collectivité Territoriale :	COMMUNE DE OUAGADOUGOU		

COMPTE ADMINISTRATIF



SECTION D'INVESTISSEMENT - DETAIL 1: DEPENSES							
IMPUTATION			LIBELLE	BUDGET	ORDONNANCE / MANDATS EMIS	TAUX DE REALISATION	ECART DE REALISATION
Chap	Art	Par					
11			RESERVES	0	0	-	0
	112		Différences sur réalisation de biens meubles et immeubles	0	0	-	0
12			REPORT A NOUVEAU	0	0	-	0
	122		Résultat de fonctionnement affecté	0	0	-	0
	123		Résultat d'investissement reporté	0	0	-	0
16			EMPRUNTS ET DETTES A COURT, MOYEN ET LONG TERMES ET DETTES ASSIMILEES	200 343 135	200 251 459	99,95%	91 676
	161		Emprunts et dettes à court terme	0	0	-	0
	162		Emprunts et dettes à moyen terme	0	0	-	0
	163		Emprunts et dettes à long terme	200 343 135	200 251 459	99,95%	91 676
	164		Dépôts et cautionnements reçus	0	0	-	0
	169		Autres emprunts et dettes	0	0	-	0
18			DETTES LIEES AUX COMPTES RATTACHES	0	0	-	0
	181		Dettes liées à des participations	0	0	-	0
	182		Dettes liées aux comptes de liaison	0	0	-	0
	189		Autres dettes	0	0	-	0
20			CHARGES IMMOBILISEES	0	0	-	0
	201		Frais d'établissement	0	0	-	0
	202		Primes de remboursement des obligations	0	0	-	0
	209		Autres charges immobilisées	0	0	-	0
21			IMMOBILISATIONS INCORPORELLES	1 318 709 425	0	0,00%	1 318 709 425
	211		Frais de recherches et de développement	1 102 979 425	0	0,00%	1 102 979 425
	212		Brevets, licences, concessions et droits	12 800 000	0	0,00%	12 800 000
	213		Logiciels	202 930 000	0	0,00%	202 930 000
	214		Marques	0	0	-	0
	215		Droit au bail	0	0	-	0

Région :	CENTRE		
Province :	KADIOGO		
Collectivité Territoriale :	COMMUNE DE OUAGADOUGOU	ANNEE	2 024

COMPTE ADMINISTRATIF

SECTION D'INVESTISSEMENT - DETAIL 2: DEPENSES							
IMPUTATION			LIBELLE	BUDGET	ORDONNANCE / MANDATS EMIS	TAUX DE REALISATION	ECART DE REALISATION
Chap	Art	Par					
	216		<i>Autres droits et valeurs incorporelles</i>	0	0	-	0
	218		<i>Immobilisations incorporelles en cours</i>	0	0	-	0
	219		<i>Autres immobilisations incorporelles</i>	0	0	-	0
22			ACQUISITIONS ET AMENAGEMENTS DES SOLS ET SOUS-SOLS	93 300 000	93 277 402	99,98%	22 598
	221		<i>Terrains</i>	0	0	-	0
	222		<i>Sous-sols, gisements et carrières</i>	0	0	-	0
	223		<i>Plantations et forêts</i>	0	0	-	0
	224		<i>Plans d'eau</i>	0	0	-	0
	225		<i>Aménagement des terrains en cours</i>	16 000 000	15 994 650	99,97%	5 350
	2250		Aménagement des bas-fonds agricoles	0	0	-	0
	2251		Aménagement de plaines agricoles	0	0	-	0
	2252		Aménagement des aires de stationnement ou de repos	0	0	-	0
	2253		Aménagement des terrains de sport	0	0	-	0
	2254		Aménagement des parcs, jardins et espaces verts	16 000 000	15 994 650	99,97%	5 350
	2259		Autres aménagements des terrains en cours	0	0	-	0
	226		<i>Aménagement des sous-sols en cours</i>	0	0	-	0
	227		<i>Terrains mis en concession</i>	0	0	-	0
	229		<i>Autres acquisitions et aménagements des sols et sous-sols</i>	77 300 000	77 282 752	99,98%	17 248
23			ACQUISITIONS, CONSTRUCTIONS ET GROSSES REPARATIONS DES IMMEUBLES	28 176 962 200	2 370 945 888	8,41%	25 806 016 312
	231		<i>Bâtiments administratifs à usage de bureau</i>	3 201 130 158	311 508 736	9,73%	2 889 621 422
	232		<i>Bâtiments administratifs à usage de logement</i>	0	0	-	0
	233		<i>Bâtiments administratifs à usage technique</i>	13 068 340 466	1 058 389 944	8,10%	12 009 950 522
	2330		Bâtiments administratifs à usage scolaire	5 119 487 339	725 126 199	14,16%	4 394 361 140
	2331		Bâtiments administratifs à usage médical	3 598 393 528	88 998 591	2,47%	3 509 394 937

Région :	CENTRE	ANNEE	2 024
Province :	KADIOGO		
Collectivité Territoriale :	COMMUNE DE OUAGADOUGOU		

COMPTE ADMINISTRATIF

SECTION D'INVESTISSEMENT - DETAIL 3: DEPENSES							
IMPUTATION			LIBELLE	BUDGET	ORDONNANCE / MANDATS EMIS	TAUX DE REALISATION	ECART DE REALISATION
Chap	Art	Par					
		2332	Bâtiments administratifs à usage commercial	120 000 000	0	0,00%	120 000 000
		2333	Bâtiments administratifs à usage d'entrepôts	65 000 000	0	0,00%	65 000 000
		2334	Bâtiments administratifs à usage culturel	20 000 000	0	0,00%	20 000 000
		2335	Bâtiments administratifs à usage sportif	171 100 000	6 081 348	3,55%	165 018 652
		2339	Autres bâtiments administratifs à usage technique	3 974 359 599	238 183 806	5,99%	3 736 175 793
	234		Ouvrages	6 471 324 815	824 833 356	12,75%	5 646 491 459
		2340	Forages	96 225 500	14 425 500	14,99%	81 800 000
		2341	Adductions d'eau potable	0	0	-	0
		2342	Barrages et digues	0	0	-	0
		2343	Pistes, voiries et réseaux	6 342 799 315	778 115 976	12,27%	5 564 683 339
		2344	Ponts et radiers	0	0	-	0
		2345	Ouvrages d'art	0	0	-	0
		2349	Autres ouvrages	32 300 000	32 291 880	99,97%	8 120
	235		Infrastructures	3 232 850 059	70 041 863	2,17%	3 162 808 196
		2350	Bas-fonds agricoles	0	0	-	0
		2351	Plaines agricoles	0	0	-	0
		2352	Aires de stationnement ou de repos	0	0	-	0
		2353	Terrains de sport	139 900 000	0	0,00%	139 900 000
		2354	Parcs, jardins et espaces verts	300 974 648	49 064 259	16,30%	251 910 389
		2355	Parcs de vaccination	0	0	-	0
		2356	Abattoirs	0	0	-	0
		2357	Cimetières	150 000 000	0	0,00%	150 000 000
		2358	Marchés	0	0	-	0
		2359	Autres infrastructures	2 641 975 411	20 977 604	0,79%	2 620 997 807
	236		Réseaux informatiques	92 200 160	56 598 390	61,39%	35 601 770
	239		Autres acquisitions, constructions, et grosses réparations des immeubles	2 111 116 542	49 573 599	2,35%	2 061 542 943

Région :	CENTRE	ANNEE	2 024
Province :	KADIOGO		
Collectivité Territoriale :	COMMUNE DE OUAGADOUGOU		

COMPTE ADMINISTRATIF

SECTION D'INVESTISSEMENT - DETAIL 4: DEPENSES							
IMPUTATION			LIBELLE	BUDGET	ORDONNANCE / MANDATS EMIS	TAUX DE REALISATION	ECART DE REALISATION
Chap	Art	Par					
24			ACQUISITIONS ET GROSSES REPARATIONS DU MATERIEL ET MOBILIER	5 643 488 386	1 085 094 206	19,23%	4 558 394 180
	241		<i>Matériel et mobilier de bureau et de logement</i>	282 359 780	95 391 170	33,78%	186 968 610
		2410	Matériel et mobilier de bureau	265 359 780	82 106 170	30,94%	183 253 610
		2411	Matériel et mobilier de logement	17 000 000	13 285 000	78,15%	3 715 000
	242		<i>Matériel informatique de bureau</i>	466 488 000	224 085 190	48,04%	242 402 810
	243		<i>Matériel de transport de service et de fonction</i>	262 695 005	16 950 398	6,45%	245 744 607
		2430	Matériel de transport de service	262 695 005	16 950 398	6,45%	245 744 607
		2431	Matériel de transport de fonction	0	0	-	0
	244		<i>Matériel et outillage technique</i>	3 934 582 261	389 751 718	9,91%	3 544 830 543
		2440	Matériel et outillage médical	133 296 750	80 629 420	60,49%	52 667 330
		2441	Matériel et outillage scolaire	151 131 051	66 489 004	43,99%	84 642 047
		2442	Matériel et outillage agricole	0	0	-	0
		2443	Matériel et outillage de police	10 336 400	0	0,00%	10 336 400
		2444	Matériel et outillage de génie civil	7 980 000	0	0,00%	7 980 000
		2445	Matériel et outillage des sapeurs pompiers	0	0	-	0
		2449	Autres matériels et outillages	3 631 838 060	242 633 294	6,68%	3 389 204 766
	245		<i>Matériel de transport en commun et de marchandises</i>	309 500 000	283 674 360	91,66%	25 825 640
		2450	Matériel de transport en commun	0	0	-	0
		2451	Matériel de transport de marchandises	309 500 000	283 674 360	91,66%	25 825 640
	246		<i>Collections et œuvres d'art</i>	16 000 000	10 945 500	68,41%	5 054 500
		2460	Collections	5 000 000	0	0,00%	5 000 000
		2461	Œuvres d'art	11 000 000	10 945 500	99,50%	54 500
	248		<i>Cheptel</i>	0	0	-	0
	249		<i>Autres acquisitions et grosses réparations du matériel et mobilier</i>	371 863 340	64 295 870	17,29%	307 567 470

Région :	CENTRE		
Province :	KADIOGO	ANNEE	2 024
Collectivité Territoriale :	COMMUNE DE OUAGADOUGOU		

COMPTE ADMINISTRATIF

SECTION D'INVESTISSEMENT - DETAIL 5: DEPENSES							
IMPUTATION			LIBELLE	BUDGET	ORDONNANCE / MANDATS EMIS	TAUX DE REALISATION	ECART DE REALISATION
Chap	Art	Par					
26			PRISES DE PARTICIPATION, DEPOTS ET CAUTIONNEMENTS	0	0	-	0
	261		Prises de participations à l'intérieur	0	0	-	0
	262		Prises de participations à l'extérieur	0	0	-	0
	263		Parts dans les associations, syndicats et organismes publics	0	0	-	0
	264		Dépôts et cautionnements versés	0	0	-	0
	266		Titres déposés en nantissement	0	0	-	0
	269		Autres prises de participations	0	0	-	0
27			PRETS, CREANCES, AVANCES ET ACOMPTES	0	0	-	0
	271		Prêts, créances et avances	0	0	-	0
		2710	Prêts	0	0	-	0
		2711	Créances	0	0	-	0
		2712	Avances	0	0	-	0
	272		Avances et acomptes versés sur immobilisations incorporelles	0	0	-	0
	273		Avances et acomptes versés sur immobilisations corporelles	0	0	-	0
			-	0	0	-	0
			TOTAL DEPENSE D'INVESTISSEMENT	35 432 803 146	3 749 568 955	10,58%	31 683 234 191



Région :	CENTRE	ANNEE	2 024
Province :	KADIOGO		
Collectivité Territoriale :	COMMUNE DE OUAGADOUGOU		

COMPTE ADMINISTRATIF

SECTION D'INVESTISSEMENT - SYNTHESE

IMPUTATION			LIBELLE	BUDGET	ORDONNANCE / MANDATS EMIS	TAUX DE REALISATION	ECART DE REALISATION
Chap	Art	Par					
10			Dotations, subventions, dons et legs en capital	1 431 113 034	1 336 977 653	93,42%	94 135 381
11			Réserves	10 600 000 000	2 693 394 024	25,41%	7 906 605 976
12			Report à nouveau	23 395 470 667	23 395 470 667	100,00%	0
14			Dons, projets et legs	0	0	-	0
16			Emprunts et dettes à court, moyen et long termes et dettes assimilées	0	0	-	0
18			Dettes liées aux comptes rattachés	0	0	-	0
19			Provisions pour risques et charges	0	0	-	0
21			Immobilisations incorporelles	0	0	-	0
22			Acquisitions et aménagements des sols et sous-sols	0	0	-	0
23			Acquisitions, constructions et grosses réparations des immeubles	0	0	-	0
24			Acquisitions et grosses réparations du matériel et mobilier	0	0	-	0
26			Prises de participation, dépôts et cautionnements	0	0	-	0
27			Prêts, créances, avances et acomptes	6 219 445	8 242 500	132,53%	-2 023 055
28			Amortissements	0	0	-	0
29			Provisions pour dépréciation	0	0	-	0
			RECETTES D'INVESTISSEMENT	35 432 803 146	27 434 084 844	77,43%	7 998 718 302
11			Réserves	0	0	-	0
12			Report à nouveau	0	0	-	0
16			Emprunts et dettes à court, moyen et long termes et dettes assimilées	200 343 135	200 251 459	99,95%	91 676
18			Dettes liées aux comptes rattaches	0	0	-	0
20			Charges immobilisées	0	0	-	0

Région :	CENTRE	ANNEE	2 024
Province :	KADIOGO		
Collectivité Territoriale :	COMMUNE DE OUAGADOUGOU		

COMPTE ADMINISTRATIF

21		Immobilisations incorporelles	1 318 709 425	0	0,00%	1 318 709 425
22		Acquisitions et aménagements des sols et sous-sols	93 300 000	93 277 402	99,98%	22 598
23		Acquisitions, constructions et grosses réparations des immeubles	28 176 962 200	2 370 945 888	8,41%	25 806 016 312
24		Acquisitions et grosses réparations du matériel et mobilier	5 643 488 386	1 085 094 206	19,23%	4 558 394 180
26		Prises de participation, dépôts et cautionnements	0	0	-	0
27		Prêts, créances, avances et acomptes	0	0	-	0
DEPENSES D'INVESTISSEMENT			35 432 803 146	3 749 568 955	10,58%	31 683 234 191



[Handwritten signature]

Région :	CENTRE		
Province :	KADIOGO		
Collectivité Territoriale :	COMMUNE DE OUAGADOUGOU	ANNEE	2 024

COMPTE ADMINISTRATIF

BALANCE GÉNÉRALE				
LIBELLE	BUDGET	TITRES EMIS	TAUX DE REALISATION	ECART DE REALISATION
SECTION FONCTIONNEMENT				
RECETTES				
DÉPENSES	38 433 974 820	30 337 517 420	78,93%	8 096 457 400
Résultat brut de fonctionnement	38 433 974 820	23 013 074 781	59,88%	15 420 900 039
Reliquat des ressources affectées		7 324 442 639		
Dépenses engagées non mandatées		780 348 821		
Résultat net de fonctionnement		1 254 776 618		
		5 289 317 200		
SECTION INVESTISSEMENT				
RECETTES				
DEPENSES	35 432 803 146	27 434 084 844	77,43%	7 998 718 302
Résultat d'investissement	35 432 803 146	3 749 568 955	10,58%	31 683 234 191
		23 684 515 889		
RÉSULTAT GLOBAL BRUT		31 008 958 528		
RÉSULTAT GLOBAL NET		28 973 833 089		

Arrêté le résultat global net du compte administratif excédentaire de : vingt huit milliards neuf cent soixante treize millions huit cent trente trois mille quatre vingt neuf (28 973 830 089) Francs CFA

Fait à Ouagadougou, le 23 mai 2025



[Handwritten signature]

